




託送新增設申込システム

(低圧託送利用) 操作マニュアル

2024年11月改定
北陸電力送配電株式会社



目 次

I. システムのご利用にあたって

1. インターネットによる申込みから送電までの流れ	P. 3
2. システムのご利用にあたっての注意点	P. 4
3. 託送新增設申込システムへのログインまでの流れ	P. 6
4. ご利用者さま情報の登録について（初回ご利用時）	P. 9
5. ご利用者さまの追加登録	P. 16
6. ご利用者情報の変更・退会	P. 20
7. パスワードの変更	
(1) 通常の変更手順	P. 25
(2) パスワードの期限切れ	P. 26
8. パスワード再発行およびメールアドレスの変更	P. 26

II. システムの基本機能について

1. システムの基本機能	P. 28
2. [低圧託送申込メニュー] 画面の操作説明	
新規申込	P. 29
申込訂正／申込取消／希望日変更	P. 31
連絡・メモ 確認・送信／工程情報	P. 32
3. [申込一覧] 絞り込み機能の使い方	P. 33

III. 低圧託送申込メニュー操作説明

1. 新規申込	
[接続送電サービスメニュー・申込種別] を選択	P. 36
[申込入力] 画面の説明	P. 39
(1) 契約項目	P. 40
(2) 負荷設備	P. 49
(3) 設備項目	P. 55
(4) 集合住宅	P. 65
(5) 添付ファイル	P. 69
(6) 申込内容確認画面	P. 71
(7) 複写入力	P. 74
(8) 一時保存中申込みの入力再開	P. 77
(9) 接続送電サービス契約申込書の印刷・データ保存	P. 79
2. 申込訂正	P. 83
3. 申込取消	P. 85
4. 希望日変更	P. 88
5. 過去の申込一覧	P. 91
6. 連絡・メモ 確認・送信	P. 94
7. 工程情報	P. 97

IV. 参考資料

1. 業種・産別コード（「日本標準産業分類」に準拠）	P. 100
2. 負荷設備コード一覧	P. 106
3. 計器出庫事業所一覧	P. 108

I . システムのご利用にあたって

1. インターネットによる申込みから送電までの流れ

- ・ 2018年4月から、「託送新增設申込システム」により、インターネットからの接続送電サービス契約申込み（以下、「託送申込み」という。）の受付を開始いたしました。
- ・ 新電力さま（新電力さまからの代理で託送申込みされる電気工事店さまを含みます。）は、あらかじめ託送新增設申込システムに利用者情報登録を行なういただき、託送申込みに必要な項目を登録いただくことで、簡単にお申込みいただくことができます。
- ・ なお、託送申込みに必要な供給地点を示す付近見取図、構内図、設置される機器仕様書などの申請書類につきましては、「託送新增設申込システム」の添付ファイル機能、または、「連絡・メモ」機能からPDF等の電子データにて添付し、送付をお願いいたします。

北陸電力株式会社への小売契約申込みされた電気工事店さま・新電力さま（新電力さまからの代理で託送申込される電気工事店さまを含みます。）共通情報

- ・ 供給設備工事等に関する工事工程の照会や工事内容の確認・調整に関する託送関係のご連絡・お問い合わせは、「託送新增設申込システム」の「工程情報照会」機能または「連絡・メモ」機能から当社へのご連絡・お問い合わせをお願いいたします。

[工程情報照会]

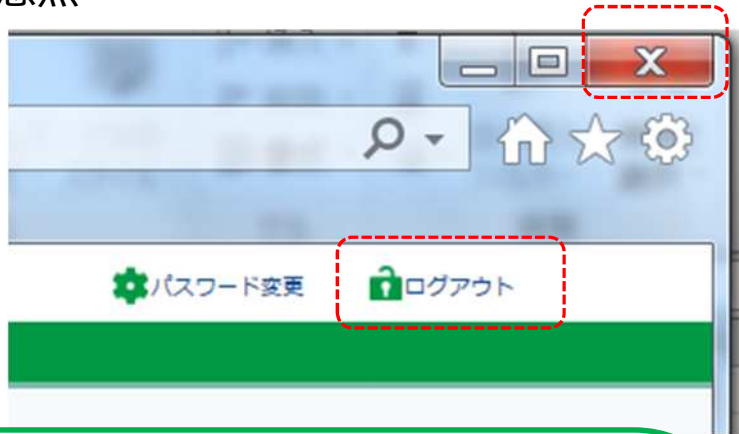





[連絡・メモ]



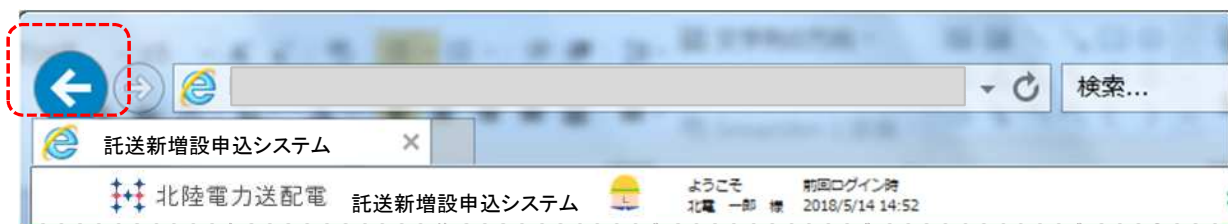
2. システムのご利用にあたっての注意点




(1) システムのログアウト および自動終了について



- システムのログアウトについて
システムを終了される場合は、画面右上の  ログアウト ボタンからログアウトしてください。
 ログアウト ボタンではなくブラウザの  を押した場合は、一定時間（60分）ログインができなくなります。
※ なお、お急ぎの場合は、ネットワークサービスセンターにご連絡いただければ再度ログインすることが可能となります。
- システムの自動終了について
システムを操作せずに60分間放置していると、自動的にシステムが終了しますので、再度ログインしていただく必要があります。

(2) ボタンの取扱いについて



- 前画面へ戻る場合は、システム画面上の  ボタンから戻ってください。 ボタンではなく、ブラウザ上の  (戻る) ボタンを押した場合は、システムエラーとなり、再度ログインしていただく必要があります。

2. システムのご利用にあたっての注意点

(3) 送停電ご希望日の調整について

お申込情報

※新設時で供給地点特定番号が不明な場合は入力は不要です。その他の場合は現在の供給地点特定番号を入力して下さい。

供給地点特定番号 05000000 0000
例：1234567890（半角英数字10文字）

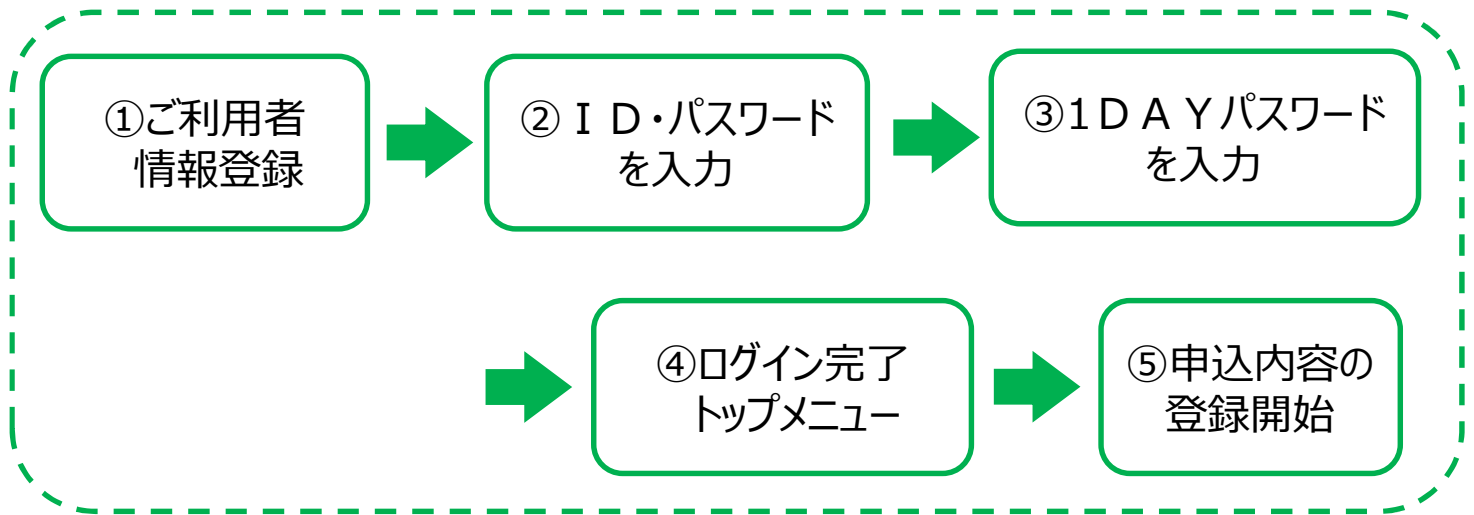
送停電ご希望日 **必須**

※送停電ご希望日は、下記の所要日数でお申込みください。
なお、**停電工事を行う場合や送電を希望される地域、開始される時期等によっては、下記の所要日数での対応が回線となる場合がありますので、予めご了承ください。**

・引込線工事のみの場合	：7営業日
・外線工事で建柱工事が不要な場合	：50日（約1.5ヶ月）
・外線工事で建柱工事がある場合	：75日（約2.5ヶ月）

- ・新電力さま（新電力さまからの代理で託送申込みされる電気工事店さまを含みます。）からの託送申込みについて、申込内容を確認し、受付完了した場合は、「託送契約受付完了のご案内」のメールを送信させていただきます。
- ・ただし、工事内容や地域事情等によっては、受付完了後に送電予定日の工事日程の調整をさせていただく場合がございますので、あらかじめご了承ください。
- ・送停電ご希望日の入力は、上記の所要日数で申込みいただきますようお願いいたします。また、受点工事予定日から3営業日以上確保した送停電ご希望日を入力いただきますようお願いいたします。
※所要日数を下回る電気使用申込みの場合は、受付に先立ち工事日程の調整をさせていただく場合がございますので、あらかじめご了承ください。
- ・新たな電気の供給や契約内容の変更等の申込みについては、出来る限りお早めに申込みいただきますようご理解ご協力のほどよろしくお願い申し上げます。

3. 託送新增設申込システムへのログインまでの流れ



① ご利用者情報登録

- (1) 初めに、北陸電力送配電ホームページからシステムにアクセスし、主に託送申込みを担当される方のご利用者情報登録を行なっていただきます。
- (2) その他にご利用者さまの追加登録をご希望される場合は、ログイン完了後にトップメニューの「新規利用申込」画面で、ご利用者情報の追加登録を行なってください。
(ご利用者数の上限はありません)

※ あらかじめ託送新增設申込システムのご利用者情報登録を行なっていただく必要があります。

② ID・パスワードを入力

ご利用者情報登録で登録いただいたID・パスワードを、ログイン画面にて入力してください。

※ ID・パスワードは大切に保管してください。

③ 1DAYパスワードを入力

セキュリティ強化のため、システムご利用当日1日限り有効な1DAYパスワードの入力が、システムご利用日の最初のログイン時に必要となります。ログイン時に1DAYパスワードの発行要求をされますと、ご登録いただいたメールアドレスに1DAYパスワード発行のご案内メールが送信されますので、お届けしたパスワードを入力してください。

④ ログイン完了・トップメニュー

ID・パスワード、1DAYパスワードを入力することでログインが完了します。

⑤ 申込内容の登録開始

トップメニューから申込内容を選択し、登録を開始できます。

3. 託送新增設申込システムへのログインまでの流れ

＜弊社ホームページからのアクセス方法＞

URL : https://www.rikuden.co.jp/nw_denkikojiten/index.html

上記のURLよりアクセスしてください。

ご利用情報登録がお済みの新電力さま・・・

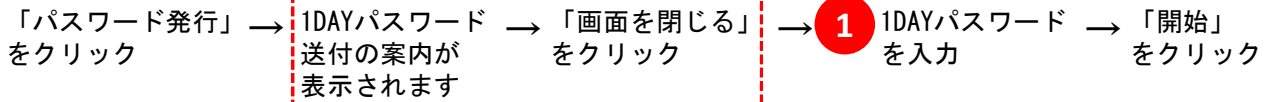
- 1 IDを入力
 - 2 パスワードを入力
- 「ログイン」ボタンをクリック

新規利用の新電力さま・・・

「新規利用登録」ボタンをクリック

No.	入力項目	説明
①	ID	<ul style="list-style-type: none"> ・ご利用者情報登録時に設定された半角英数字の7文字を入力してください。 <p>＜入力項目チェック＞</p> <ul style="list-style-type: none"> ・ご利用者情報登録時に設定されたIDとパスワードが一致しない場合、エラーとなります。
②	パスワード	<ul style="list-style-type: none"> ・ご利用者情報登録時に設定された半角英数字混在のパスワード（8文字以上16文字以下）を入力してください。 <p>＜入力項目チェック＞</p> <ul style="list-style-type: none"> ・ご利用者情報登録時に登録されたIDとパスワードが一致しない場合、エラーとなります。 <p>※正しいIDを入力した状態で、誤ったパスワードを「5回連続」で入力するとロックがかかり、翌日までログインができなくなりますので、ご注意ください。</p>

3. 託送新增設申込システムへのログインまでの流れ



1DAYパスワード入力

1DAYパスワード発行ボタンを押してください。
※発行されたパスワードは当日限り有効です。

メールでお知らせした1DAYパスワードを入力してください。

① 1DAYパスワード 必須

●●●●●●●●

半角英数字混在

パスワード発行 ▶

開始 ▶

発行された1DAYパスワードをお客さまのメールアドレスに送付しました。
メールに記載されているパスワードを画面に入力し認証を行ってください。

画面を閉じる

No.	入力項目	説明
①	1DAYパスワード	<ul style="list-style-type: none"> ・ 1DAYパスワード発行のご案内メールに記載されているパスワードをご入力してください。 ※ 「1DAYパスワード」はシステムご利用当日1日限り有効です。 <p style="font-size: small; margin: 5px 0 0 0;"><入力項目チェック></p> <ul style="list-style-type: none"> ・ ご案内メールのパスワードと一致しない場合、エラーとなります。

↓

メニュー
TOPへ

📄 申込メニュー

低圧託送申込
メニュー ▶

低圧買取申込
メニュー ▶

高圧託送申込
メニュー ▶

👤 利用者情報

利用者情報変更・退会 ▶

新規利用申込 ▶

📧 お知らせ

2020年9月14日

【システム改修の実施について】

計器取次店（小松；電工組加南本部）さまの追加および託送受付完了メールへ文言追加するため、システム改修を実施いたします。

【改修日時】

2020年9月30日（水） 17：20～19：20の時間帯において、作業を実施させていただきます。上記時間中はシステムへのログインができなくなります。ご利用のお客さまには大変ご迷惑をおかけいたしますが、ご理解とご了承のほど、お願い申し上げます。

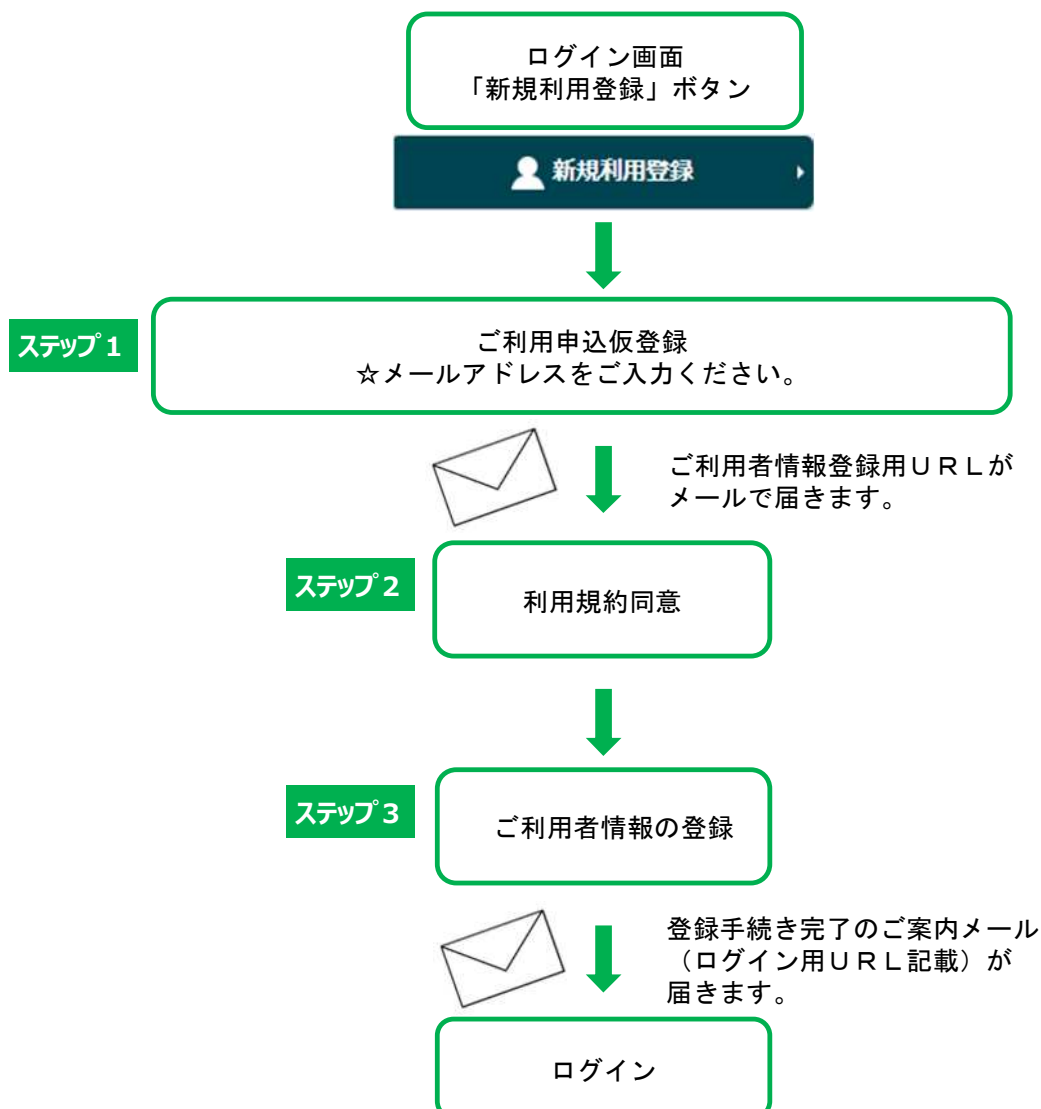
また、作業状況により作業時間が前後する場合がございます。恐れ入りますが、あらかじめご了承くださいませようお願い申し上げます。

4. ご利用者さま情報の登録について（初回ご利用時）

- システムの初回ご利用時に、ご利用者情報の登録を行なっていただく必要がございます。
- ご利用者情報は、主に託送申込みを担当される方を、まず1名、「代表者さま」としてご登録していただきます。その他に、ご利用者さまの追加登録をご希望される場合は、「担当者さま」としてご登録していただきます。
- ID・パスワードの設定は、新電力さま、または、電気工事店さまが任意で設定いただくことが可能です。ただし、ご希望されるIDについて、他の新電力さま、または、電気工事店さまが既に設定されていた場合、ご登録することはできませんので、違うIDでの設定をお願いします。

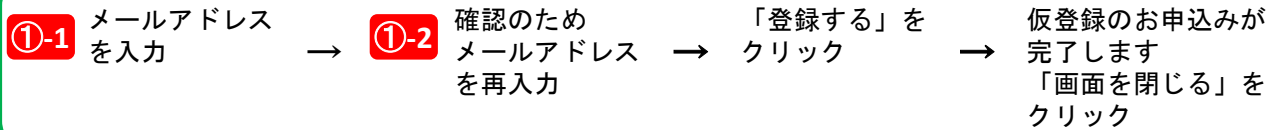
☆ご利用者情報登録の手順

※北陸電力との小売契約を希望される電気工事店さまにおかれましては、【インターネット電気工事申込システム】のご利用者情報登録を行なうにあたり、あらかじめ、【託送新增設申込システム】のご利用者情報登録を行なっていただく必要がございます。



ステップ1 利用申込仮登録（初回ご利用時）

※「担当者さま」として追加登録をしていただく場合も、同様の手順になります。



ご利用申込仮登録

利用申込みされる方のメールアドレスを入力し、「登録する」ボタンを押下してください。
ご登録後、ご指定のメールアドレスに登録用URLを送付させていただきます。

メールアドレス ①-1

必須 確認のためもう一度ご入力ください。

①-2

戻る
登録する

No.	入力項目	説明
必須 ①-1	メールアドレス	メールアドレスを半角英数字100文字以内で入力してください。 ※迷惑メールを拒否（ブロック）されている場合は、「@nw.rikuden.co.jp」に対して受信設定等を行なってください。
必須 ①-2	メールアドレス	確認のため、①-1で入力したメールアドレスを再入力してください。 <入力項目チェック> ・①-1のメールアドレスと一致しない場合はエラーとなります。



ご利用申込仮登録結果通知
TOP

利用申込の仮登録が完了しました。

ご登録されたメールアドレスに利用者登録用URLを記載したメールを送付させていただきますので、ご利用者情報のご登録をお願いいたします。

画面を閉じる

ご登録されたメールアドレスに利用者登録用URLを記載したメールを送付させていただきますので、ご利用者情報の登録をお願いいたします。

ステップ2 利用規約同意（初回ご利用時）

※「担当者さま」として追加登録をしていただく場合も、同様の手順になります。

利用規約をお読みいただき、ご同意の上、ご利用者登録の申込を行ってください。

1 利用規約に同意します → 「次へ」をクリック
[ご利用者情報の登録] 画面へ

北陸電力送配電 託送新增設申込システム

利用規約同意

下記利用規約に同意の上、ご利用者登録の申込を行ってください。

第1条 総則

- 1 託送新增設申込システム利用規約（以下「本規約」といいます。）は、北陸電力送配電株式会社（以下「当社」といいます。）が運営するインターネットサイト（以下「当サイト」といいます。）上で提供する託送新增設申込システム（以下「本システム」といいます。）の利用に関して定めるものです。
- 2 本システムを利用する方（以下「利用者」といいます。）は、本システムの利用に関して、本規約の内容を確認し承諾したうえで利用するものとします。
- 3 利用者は、当社との電気の接続供給契約の新規締結を希望する場合（契約内容の変更を希望する場合を含みます。）は、あらかじめ託送供給等約款を承諾のうえ、お申込みいただくものとします。
- 4 利用者が当社との接続供給契約者本人ではない場合、接続供給契約者の承諾を得たうえで接続供給契約者を代理してお申込みいただくものとします。
- 5 利用者は、当社が別に定める本システムの利用マニュアル（以下「利用マニュアル」といいます。）を遵守するものとし、利用マニュアルに記載された標準所要日数を考慮し、日数に余裕をもってお申込みをいただくものとします。
- 6 利用者は、申込内容や提出資料に変更または取消があった場合、すみやかに当社まで申し出るものとします。

第2条 本規約の変更

- 1 本規約の内容は、当社が必要と認めた場合は、利用者の承諾または利用者への事前の通知を必要とせず変更できるものとします。それ以後の本システムの利用については、変更後の本規約によります。
- 2 変更後の本規約は、当社が別に定める場合を除き、当サイト上に表示した時点より効力を生じるものとします。

第3条 利用者情報の登録等

- 1 本システムの利用を希望する場合は、利用マニュアルにしたがい、利用者情報登録申請をしていただきます。利用者情報登録は、当社が当該申請を承認することによって完了するものとします。
- 2 当社は、利用者情報登録の申請受付時に、以下のいずれかに該当すると判断した場合、当該申請を承認しないことがあり、その理由については一切の開示義務を負わないものとします。

1 利用規約に同意します。

次へ

住所検索機能

住所検索

ボタンをクリック。郵便番号から住所検索ができます。

(例) [申込入力] 画面<契約項目>

・郵便番号7桁を半角数字で入力してください。
(例) 930-0858 → ハイフンを除く7桁の数字9300858を入力してください
・「検索」ボタンをクリックしてください。

・検索結果が表示されました。
・「郵便番号」「都道府県」「市区町村」「町域」のいずれかをクリックしてください。

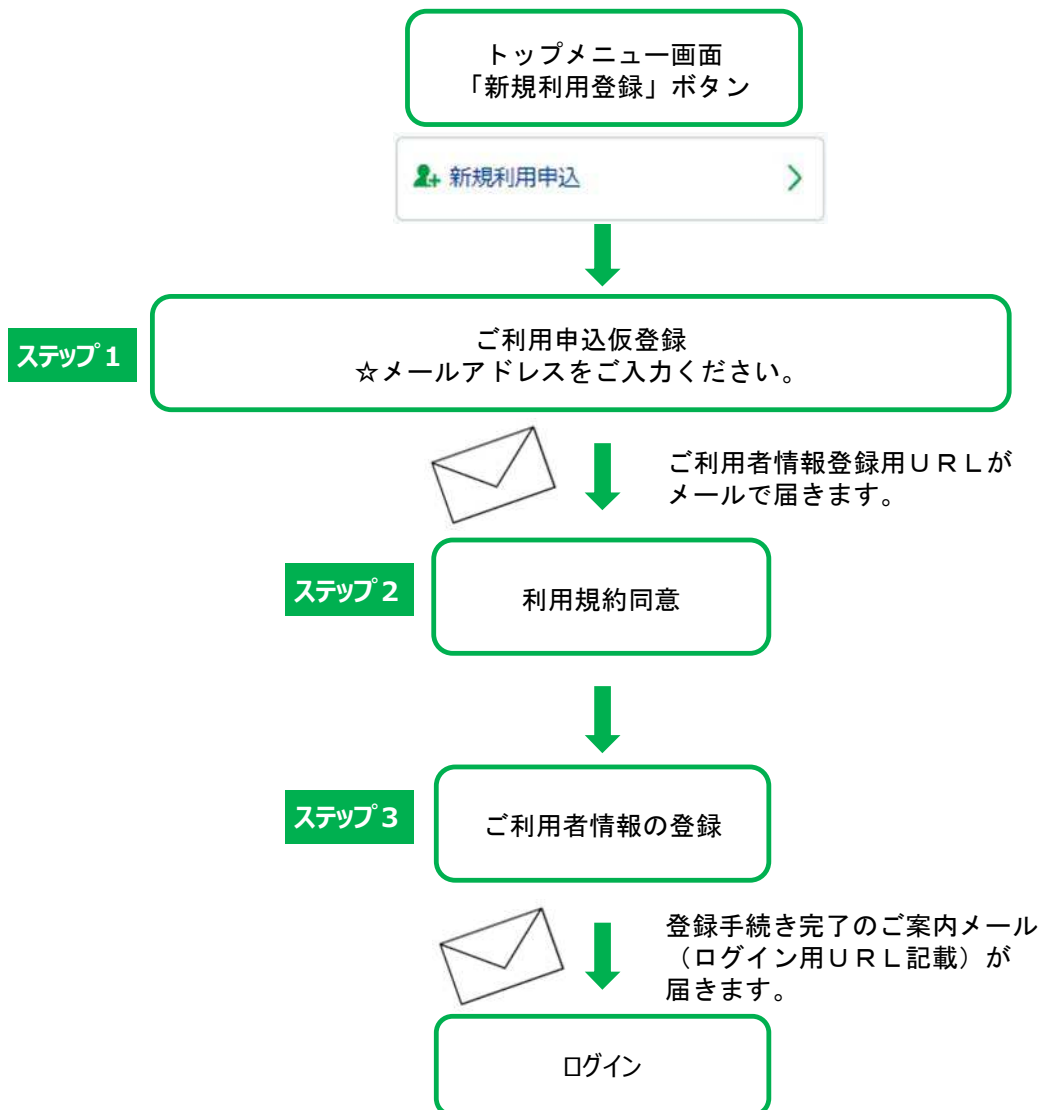
- 1 丁目を追記してください
- 2 番地を追記してください

5. ご利用者さまの追加登録

- お申込入力の担当者の追加をご希望される場合は、「代表者さま」のログイン完了後に、トップメニューの「新規利用申込」から「担当者さま」の追加登録を行なってください。
- 「代表者さま」と同じID設定はできません。
- 「代表者さま」は「担当者さま」のお申込み内容を確認することができます。

☆ご利用者情報登録の手順

※北陸電力との小売契約を希望される電気工事店さまにおかれましては、【インターネット電気工事申込システム】のご利用者情報の追加登録を行なうにあたり、あらかじめ、【託送新增設申込システム】のご利用者情報の追加登録を行なっていただく必要がございます。



※ 託送申込みの履歴のご確認について [申込一覧] 画面

- 「代表者さま」としてご登録いただいた方は、各「担当者さま」の託送申込みを含め、すべてのお申込み内容のご確認が [申込一覧] 画面からできます。
- 「担当者さま」としてご登録いただいた方は、ご自身のお申込み内容の確認ができます。

(例) 追加登録された「担当者さま」が2人の場合

北陸電力送配電 託送新増設申込システム

ようこそ 代表者様 新規ログイン時 2018/6/25 12:00

パスワード変更 ログアウト

申込一覧 TOPへ

申込一覧の絞り込みを行う場合、下記の絞り条件を指定し絞り込みボタンより絞り込みを行ってください。

絞り条件

1 - 3件 (全3件) Page 1/1

選択	送付希望日 お申込日	申込種別 申込区分	ご契約名称 お申込み番号	工程 連絡状態	契約容量	お申込み住所
<input type="radio"/>	2018/07/31 2018/06/26	新設 新規	1 北電 太郎	申込完了済		富山県富山市牛島町
<input type="radio"/>	2018/07/31 2018/06/26	新設 新規	2 北電 二郎	申込完了済		富山県富山市牛島町 1 5 - 1
<input type="radio"/>	2018/07/31 2018/06/26	新設 新規	3 北電 三郎	申込完了済		富山県富山市牛島町

戻る 連絡メモ

「代表者さま」としてご登録
いただいた方の [申込一覧]

- 「代表者」のお申込み
内容
- 「担当者 A」のお申込み
内容
- 「担当者 B」のお申込み
内容

北陸電力送配電 託送新増設申込システム

ようこそ 担当者様 新規ログイン時 2018/6/25 12:00

パスワード変更 ログアウト

申込一覧 TOPへ

申込一覧の絞り込みを行う場合、下記の絞り条件を指定し絞り込みボタンより絞り込みを行ってください。

絞り条件

1 - 1件 (全1件) Page 1/1

選択	送付希望日 お申込日	申込種別 申込区分	ご契約名称 お申込み番号	工程 連絡状態	契約容量	お申込み住所
<input type="radio"/>	2018/07/31 2018/06/26	新設 新規	2 北電 二郎	申込完了済		富山県富山市牛島町 1 5 - 1

戻る 連絡メモ

「担当者 A」が確認できる
[申込一覧]

- 「担当者 A」のお申込み
内容

北陸電力送配電 託送新増設申込システム

ようこそ 担当者様 新規ログイン時 2018/6/25 12:00

パスワード変更 ログアウト

申込一覧 TOPへ

申込一覧の絞り込みを行う場合、下記の絞り条件を指定し絞り込みボタンより絞り込みを行ってください。

絞り条件

1 - 1件 (全1件) Page 1/1

選択	送付希望日 お申込日	申込種別 申込区分	ご契約名称 お申込み番号	工程 連絡状態	契約容量	お申込み住所
<input type="radio"/>	2018/07/31 2018/06/26	新設 新規	3 北電 三郎	申込完了済		富山県富山市牛島町

戻る 連絡メモ

「担当者 B」が確認できる
[申込一覧]

- 「担当者 B」のお申込み
内容

6. ご利用者情報の変更・退会



The screenshot shows a web application interface with a green header bar containing the text 'メニュー' and a 'TOP' button. Below the header, there are two main sections: '申込メニュー' and 'お知らせ'. The '申込メニュー' section contains three green buttons with icons and text: '低圧託送申込メニュー', '低圧買取申込メニュー', and '高圧託送申込メニュー'. Below this is a '利用者情報' section with two buttons: '利用者情報変更・退会' and '新規利用申込'. A red dashed box highlights the '利用者情報変更・退会' button, and a mouse cursor is pointing at it. The 'お知らせ' section contains text dated 2020年9月14日 and 2020年9月30日, detailing system maintenance and service interruptions.

- 代表者さまが退会手続きを行ないますと、各担当者さまの退会手続も自動的に処理されます。ご注意ください。

6. ご利用者情報の変更・退会(代表者さま) <退会>

ご利用者情報の変更・退会 (代表者さま)

1 「退会する」をクリック



2 退会手続きの最終確認画面が表示されます
「退会する」をクリック



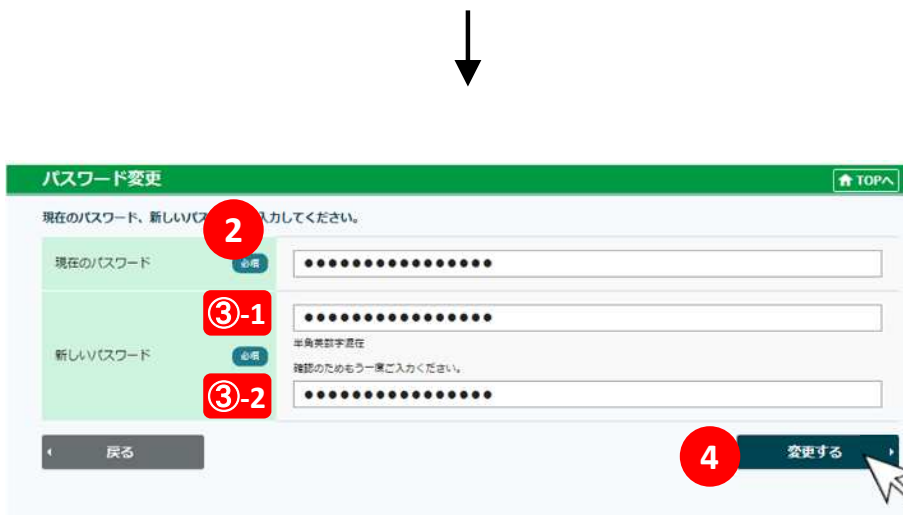
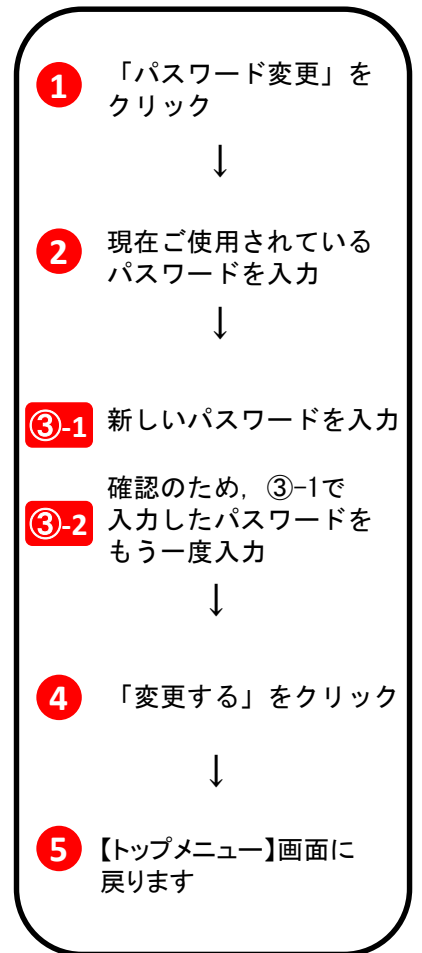
3 退会手続きが完了します
「画面を閉じる」をクリック

代表者さまが退会手続きを行ないますと、各担当者さまの退会手続きも自動的に処理されます。
ご注意ください。



7. パスワードの変更

(1) 通常の変更手順



7. パスワードの変更

(2) パスワードの期限切れ

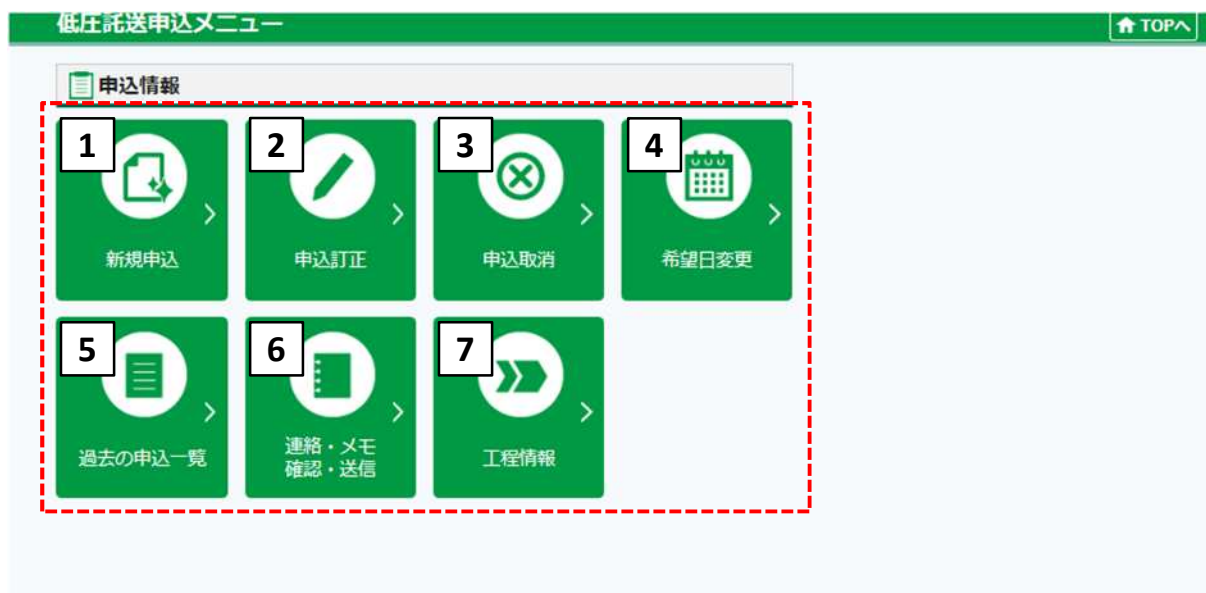
- ・新電力さま，または，電気工事店さまに設定していただくログイン用パスワードは，セキュリティ上，設定日から90日を経過いたしますと，パスワードの再設定が必要となります。
お手数をおかけしますがよろしくお願いします。
※設定日から90日を経過し，ログインした場合，自動的にパスワード変更画面に展開します。
- ・また，パスワードの再設定では，前回使用したパスワードは，使用することができませんので，あらかじめご了承ください。

8. パスワードの再発行およびメールアドレスの変更

- ・パスワード忘れおよびメールアドレスの変更は，お手数ですが当社までご連絡をお願いいたします。
TEL：0570-051-081（ナビダイヤル）
月～金曜日／9時～12時、13時～17時受付
[年末年始（12/29～1/3）、土曜・日曜・祝日除く]
- ・パスワード忘れの場合は，初期化パスワードを電気工事店さま宛にメールで送信いたします。
- ・届いた初期化パスワードを入力しログインしていただくと，自動的にパスワード変更画面に展開します。
期限切れ時と同様にパスワードの再設定をお願いいたします。

Ⅱ．システムの基本機能について

1. システムの基本機能



No.	名称	説明	次画面
1	新規申込	新規でお申込みされる場合、または、一時保存中のお申込みの入力を再開される場合に選択してください。	【接続送電サービスメニュー・申込種別選択】画面へ移動
2	申込訂正	お申込みの内容を訂正される場合に選択してください。	【申込一覧】画面へ移動
3	申込取消	お申込みを取消される場合に選択してください。	
4	希望日変更	お申込みの送電希望日を変更される場合に選択してください。	
5	過去の申込一覧	送電完了済みのお申込みの内容を確認される場合に選択してください。	【過去の申込一覧】画面へ移動
6	連絡・メモ確認・送信	当社へのご連絡、当社からのメッセージをご確認いただく場合、または、当社にPDFなどのデータ送付される場合に選択してください。	【申込一覧】画面へ移動
7	工程情報	引込線工事や外線工事などの工事工程を確認する場合に選択してください。	

2. [低圧託送申込メニュー] 画面の操作説明 ～新規申込～

低圧託送申込メニュー



1 メニューを選択してください



2 [接続送電サービスメニュー・申込種別] を選択してください



3 「入力開始」をクリックしてください



4 [申込入力] に情報を登録してください



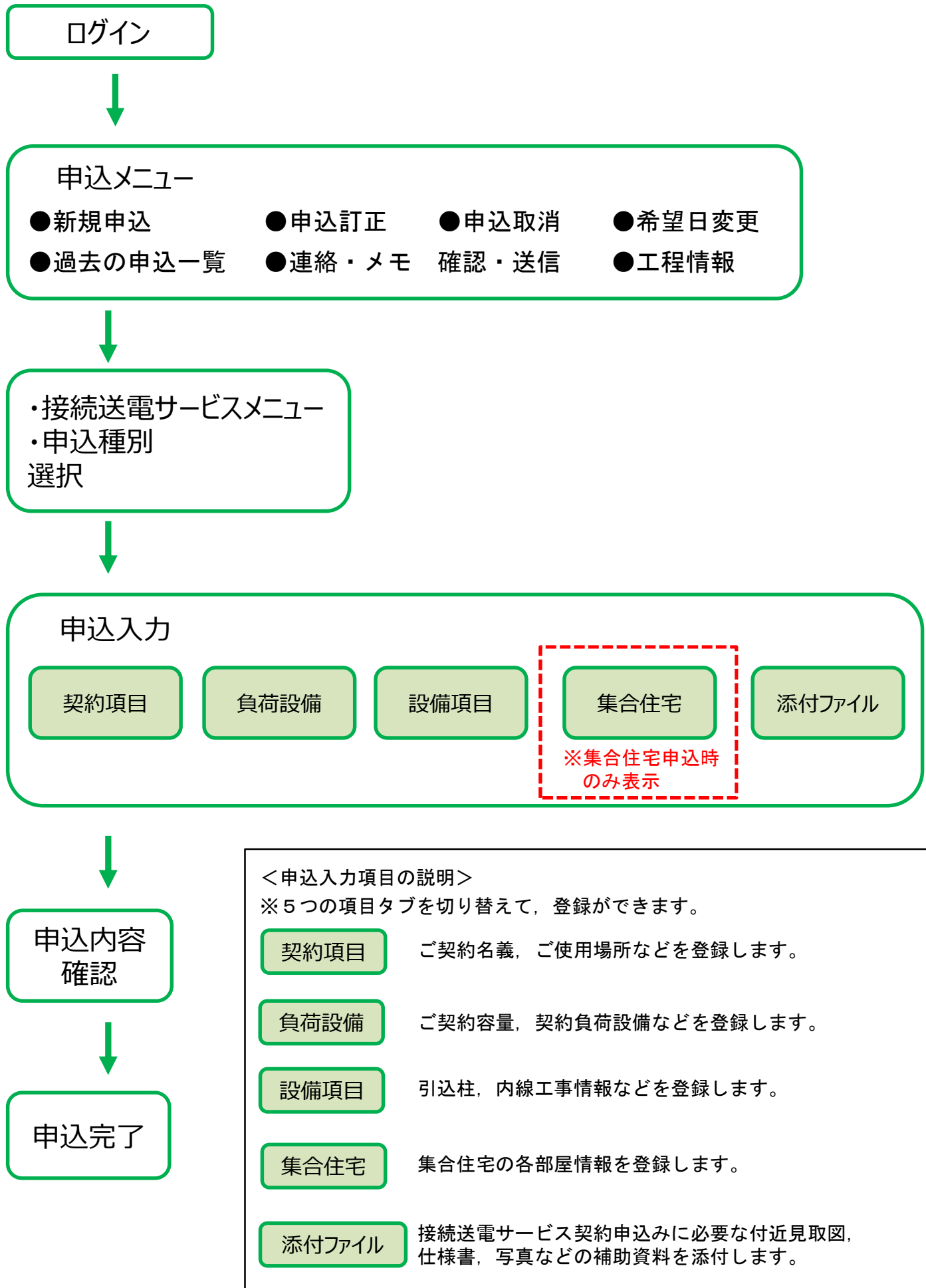
5 「確認画面へ」ボタンをクリック
お申込み内容を確認、完了手続きに進みます



5

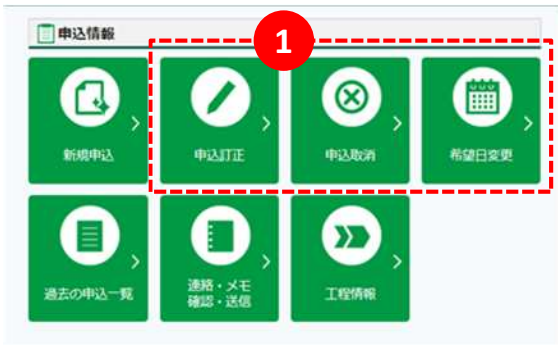


2. [低圧託送申込メニュー] 画面の操作説明 ～新規申込～



2. [低圧託送申込メニュー] 画面の操作説明 ～申込訂正/申込取消/希望日変更～

低圧託送申込メニュー



① メニューを選択してください



② [申込一覧] からお申込みを選択してください



③ 「申込内容照会」をクリックしてください。



④ お申込内容を確認してください。



⑤ ボタンをクリック各入力画面へ。

申込一覧 TOP^

申込一覧の絞り込みを行う場合、下記の絞り条件を指定し絞りボタンより絞り込みを行ってください。

絞り条件

1 - 10 件 (全100件) Page 1/10

選択	送停電希望日 お申込日	申込種別 申込区分	ご契約名称 お客さま番号	工程 連絡状態	契約容量	お申込住所
<input type="radio"/>	YYYY/MM/DD	NNNNNN	NNNNNNNNNN	NNNNNN	9999.9	富山県富山市〇〇〇〇町12-345
<input type="radio"/>	YYYY/MM/DD	NNNNNN	99999-999999-XXXX	NNNNNN	kW	NNNNNNNNNN(NNN)
<input checked="" type="radio"/>	YYYY/MM/DD	新設	北庵 花子	申込完了済	9999.9	富山県富山市〇〇〇〇町12-345
<input type="radio"/>	YYYY/MM/DD	申込訂正	12345-100001-123	閉合せ中	kW	
<input type="radio"/>	YYYY/MM/DD	NNNNNN	NNNNNNNNNN	申込完了済	9999.9	富山県富山市〇〇〇〇町12-345
<input type="radio"/>	YYYY/MM/DD	NNNNNN	12345-100002-123	閉合せ中	kW	NNNNNNNNNN(NNN)
<input type="radio"/>	YYYY/MM/DD	NNNNNN	NNNNNNNNNN	申込完了済	9999.9	富山県富山市〇〇〇〇町12-345
<input type="radio"/>	YYYY/MM/DD	NNNNNN	12345-100003-123	閉合せ中	kW	NNNNNNNNNN(NNN)
<input type="radio"/>	YYYY/MM/DD	NNNNNN	NNNNNNNNNN	申込完了済	9999.9	富山県富山市〇〇〇〇町12-345
<input type="radio"/>	YYYY/MM/DD	NNNNNN	12345-100004-123	閉合せ中	kW	NNNNNNNNNN(NNN)
<input type="radio"/>	YYYY/MM/DD	新設	NNNNNNNNNN	一時保存中	9999.9	富山県富山市〇〇〇〇町12-345
<input type="radio"/>	YYYY/MM/DD	新規申込	NNNNNNNNNN	閉合せ中	kW	NNNNNNNNNN(NNN)
<input type="radio"/>	YYYY/MM/DD	NNNNNN	NNNNNNNNNN	受付完了済	9999.9	富山県富山市〇〇〇〇町12-345
<input type="radio"/>	YYYY/MM/DD	NNNNNN	67890-200001-123	未読メモあり	kW	NNNNNNNNNN(NNN)
<input type="radio"/>	YYYY/MM/DD	NNNNNN	NNNNNNNNNN	受付完了済	9999.9	富山県富山市〇〇〇〇町12-345
<input type="radio"/>	YYYY/MM/DD	NNNNNN	67890-200002-123		kW	NNNNNNNNNN(NNN)
<input type="radio"/>	YYYY/MM/DD	NNNNNN	NNNNNNNNNN	受付完了済	9999.9	富山県富山市〇〇〇〇町12-345
<input type="radio"/>	YYYY/MM/DD	NNNNNN	67890-200003-123		kW	NNNNNNNNNN(NNN)
<input type="radio"/>	YYYY/MM/DD	NNNNNN	NNNNNNNNNN	受付完了済	9999.9	富山県富山市〇〇〇〇町12-345
<input type="radio"/>	YYYY/MM/DD	NNNNNN	67890-200004-123		kW	NNNNNNNNNN(NNN)

戻る ③ 申込内容照会

申込内容照会 TOP^

■契約項目

お申込情報

供給地点特定番号	
お申込状況	新規作成
接続送電サービスメニュー	動力臨時定額接続送電サービス
お申込日	20XX/XX/XX
お申込番号	123456789012
お申込種別	新設(集合住宅)
お申込区分	新規
送停電希望日	20XX/XX/XX

④

接続送電サービス契約申込者情報

事業者コード	12345
事業者名	株式会社 〇〇〇サービスXXXXXXXXXXXXXXXXXXXX30
東京支店(社)	〒100-0001東京都千代田区千代田1-1-1

戻る ⑤ 申込訂正

各メニューで、ボタンの表示は変わります



2. [低圧託送申込メニュー] 画面の操作説明 ～連絡・メモ 確認・送信／工程情報～

低圧託送申込メニュー



1 メニューを選択してください



2 [申込一覧] からお申込みを選択してください



3 ボタンをクリック該当画面へ

申込一覧

申込一覧の絞り込みを行う場合、下記の絞り条件を指定し絞り込みボタンより絞り込みを行ってください。

絞り条件

1 - 10 件 (全100件)

Page 1/10

選択	送付希望日 お申込日	申込種別 申込区分	ご契約名称 お客さま番号	工程 進捗状態	契約容量	お客さま住所
<input type="radio"/>	YYYY/MM/DD YYYY/MM/DD	NNNNNN NNNNNN	NNNNNNNNNN 99999-999999-XXX	NNNNNN NNNNNN	9999.9 kW	富山県富山市〇〇〇町12-345 NNNNNNNNNN(NNN)
<input type="radio"/>	YYYY/MM/DD YYYY/MM/DD	新設 申込訂正	北電 花子 12345-100001-123	申込完了済 問合せ中	9999.9 kW	富山県富山市〇〇〇町12-345
<input type="radio"/>	YYYY/MM/DD YYYY/MM/DD	NNNNNN NNNNNN	NNNNNNNNNN 12345-100002-123	申込完了済 問合せ中	9999.9 kW	富山県富山市〇〇〇町12-345 NNNNNNNNNN(NNN)
<input type="radio"/>	YYYY/MM/DD YYYY/MM/DD	NNNNNN NNNNNN	NNNNNNNNNN 12345-100003-123	申込完了済 問合せ中	9999.9 kW	富山県富山市〇〇〇町12-345 NNNNNNNNNN(NNN)
<input type="radio"/>	YYYY/MM/DD YYYY/MM/DD	NNNNNN NNNNNN	NNNNNNNNNN 12345-100004-123	申込完了済 問合せ中	9999.9 kW	富山県富山市〇〇〇町12-345 NNNNNNNNNN(NNN)
<input type="radio"/>	YYYY/MM/DD YYYY/MM/DD	新設 新規申込	NNNNNNNN NNNNNNNN	一時保留中 問合せ中	9999.9 kW	富山県富山市〇〇〇町12-345 NNNNNNNNNN(NNN)
<input checked="" type="radio"/>	YYYY/MM/DD YYYY/MM/DD	NNNNNN NNNNNN	NNNNNNNNNN 67890-200001-123	受付完了済 未読メモあり	9999.9 kW	富山県富山市〇〇〇町12-345 NNNNNNNNNN(NNN)
<input type="radio"/>	YYYY/MM/DD YYYY/MM/DD	NNNNNN NNNNNN	NNNNNNNNNN 67890-200002-123	受付完了済	9999.9 kW	富山県富山市〇〇〇町12-345 NNNNNNNNNN(NNN)
<input type="radio"/>	YYYY/MM/DD YYYY/MM/DD	NNNNNN NNNNNN	NNNNNNNNNN 67890-200003-123	受付完了済	9999.9 kW	富山県富山市〇〇〇町12-345 NNNNNNNNNN(NNN)
<input type="radio"/>	YYYY/MM/DD YYYY/MM/DD	NNNNNN NNNNNN	NNNNNNNNNN 67890-200004-123	受付完了済	9999.9 kW	富山県富山市〇〇〇町12-345 NNNNNNNNNN(NNN)

各メニューで、
ボタンの表示は
変わります

連絡メモ

工程情報照会

連絡メモ

3

3

2

3. [申込一覧] 絞り込み機能の使い方

申込一覧

申込一覧の絞り込みを行う場合、下記の絞込条件を指定し絞込ボタンより絞り込みを行ってください。

絞込条件

選択	送電希望日 お申込日	申込種別 申込区分	ご契約名義 お客さま番号	工程 連絡状態	契約容量	お客さま住所
<input type="radio"/>	YYYY/MM/DD YYYY/MM/DD	NNNNNN NNNNNN	NNNNNNNNNN 99999-999999-XXX	NNNNNN NNNNNN	9999.9 kW	富山県富山市〇〇〇〇町12-345 NNNNNNNNNN(NNN)
<input type="radio"/>	YYYY/MM/DD	新設	北電 花子 12345-100001-123	申込完了済 問合せ中	9999.9 kW	富山県富山市〇〇〇〇町12-345
<input type="radio"/>	YYYY/MM/DD	NNNNNN	NNNNNNNNNN	申込完了済 問合せ中	9999.9 kW	富山県富山市〇〇〇〇町12-345 NNNNNNNNNN(NNN)
<input type="radio"/>	YYYY/MM/DD	NNNNNN	NNNNNNNNNN 12345-100002-123	申込完了済 問合せ中	9999.9 kW	富山県富山市〇〇〇〇町12-345 NNNNNNNNNN(NNN)
<input type="radio"/>	YYYY/MM/DD	NNNNNN	NNNNNNNNNN 12345-100003-123	申込完了済 問合せ中	9999.9 kW	富山県富山市〇〇〇〇町12-345 NNNNNNNNNN(NNN)
<input type="radio"/>	YYYY/MM/DD	NNNNNN	NNNNNNNNNN 12345-100004-123	申込完了済 問合せ中	9999.9 kW	富山県富山市〇〇〇〇町12-345 NNNNNNNNNN(NNN)
<input type="radio"/>	YYYY/MM/DD	新設	NNNNNNNNNN	一時保留中 問合せ中	9999.9 kW	富山県富山市〇〇〇〇町12-345 NNNNNNNNNN(NNN)
<input type="radio"/>	YYYY/MM/DD	NNNNNN	NNNNNNNNNN	受付完了済	9999.9 kW	富山県富山市〇〇〇〇町12-345 NNNNNNNNNN(NNN)
<input type="radio"/>	YYYY/MM/DD	NNNNNN	67890-200001-123	未読メモあり	9999.9 kW	富山県富山市〇〇〇〇町12-345 NNNNNNNNNN(NNN)
<input type="radio"/>	YYYY/MM/DD	NNNNNN	NNNNNNNNNN	受付完了済	9999.9 kW	富山県富山市〇〇〇〇町12-345 NNNNNNNNNN(NNN)
<input type="radio"/>	YYYY/MM/DD	NNNNNN	NNNNNNNNNN 67890-200003-123	受付完了済	9999.9 kW	富山県富山市〇〇〇〇町12-345 NNNNNNNNNN(NNN)
<input type="radio"/>	YYYY/MM/DD	NNNNNN	NNNNNNNNNN 67890-200004-123	受付完了済	9999.9 kW	富山県富山市〇〇〇〇町12-345 NNNNNNNNNN(NNN)

戻る 申込内容照会

- 「絞込条件」バーをクリックしてください
- 「絞込条件」画面が表示されます
条件を入力してください
- 「絞込」をクリックしてください
- 絞り込み結果が「申込一覧」に表示されます

申込一覧

申込一覧の絞り込みを行う場合、下記の絞込条件を指定し絞込ボタンより絞り込みを行ってください。

絞込条件

送電希望日 [] ~ []

お申込日 [] ~ []

申込種別 []

申込区分 []

ご契約名義 []
例：北電本部 (全角)

お客さま番号 [] - [] - []
例：12345-123456-123

工程 [] ~ []

連絡状態 []

ご使用場所 []
住所検索 []
例：富山市 (全角) 例：守星町 (全角) 例：1-5-1 (全角)

クリア 絞込

選択	送電希望日 お申込日	申込種別 申込区分	ご契約名義 お客さま番号	工程 連絡状態	契約容量	お客さま住所
<input type="radio"/>	YYYY/MM/DD	NNNNNN	NNNNNNNNNN	NNNNNN	9999.9	富山県富山市〇〇〇〇町12-345

絞込条件	詳細
送電希望日	直接入力例) 2018年01月01日の場合 20180101と入力してください
お申込日	直接入力例) 2018年01月01日の場合 20180101と入力してください
申込種別	次から選択してください 新設・種変新設・全撤・ 種変廃止・容量変更・ 供給方式変更
申込区分	次から選択してください 新規・訂正・取消・ 希望日変更
ご契約名義	ご契約名義を入力してください
お客さま番号	お客さま番号を入力してください
工程	次から選択してください 一時保留中・申込完了済・ 受付完了済
連絡状態	次から選択してください 未読メモあり・問合せ中
ご使用場所	ご使用場所を入力してください

申込一覧

申込一覧の絞り込みを行う場合、下記の絞込条件を指定し絞込ボタンより絞り込みを行ってください。

絞込条件

選択	送電希望日 お申込日	申込種別 申込区分	ご契約名義 お客さま番号	工程 連絡状態	契約容量	お客さま住所
<input type="radio"/>	YYYY/MM/DD	NNNNNN	NNNNNNNNNN	受付完了済	9999.9	富山県富山市〇〇〇〇町12-345 NNNNNNNNNN(NNN)
<input type="radio"/>	YYYY/MM/DD	NNNNNN	67890-200003-123	受付完了済	9999.9	富山県富山市〇〇〇〇町12-345 NNNNNNNNNN(NNN)
<input type="radio"/>	YYYY/MM/DD	NNNNNN	67890-200004-123	受付完了済	9999.9	富山県富山市〇〇〇〇町12-345 NNNNNNNNNN(NNN)

戻る 申込内容照会

Ⅲ. 低圧託送申込メニュー操作説明



1. 新規申込

新規のお申込み，または一時保存中のお申込みの入力を再開される場合は，「新規申込」を選択してください。

新規申込 [接続送電サービスメニュー・申込種別] <画面イメージ>

はじめに、 **接続送電サービスメニュー・申込種別** を選択してください。

1 <接続送電サービスメニュー>

1 : 電灯定額接続送電サービス	2 : 電灯標準接続送電サービス	3 : 電灯時間帯別接続送電サービス
4 : 電灯臨時定額接続送電サービス	5 : 電灯臨時接続送電サービス	6 : 動力標準接続送電サービス
7 : 動力時間帯別接続送電サービス	8 : 動力臨時定額接続送電サービス	9 : 動力臨時接続送電サービス

2 <申込種別>

10 : 新設	12 : 種変新設	31 : 供給方式変更
10 : 新設 (集合住宅)	30 : 容量変更	21 : 全撤



[申込入力] 画面へ移動します。お申込み内容の登録を開始してください。

住所検索機能

住所検索

ボタンをクリック。郵便番号から住所検索ができます。

(例) [申込入力] 画面<契約項目>

・郵便番号7桁を半角数字で入力してください。
(例) 930-0858 → ハイフンを除く7桁の数字9300858を入力してください
・「検索」ボタンをクリックしてください。

・検索結果が表示されました。
・「郵便番号」「都道府県」「市区町村」「町域」のいずれかをクリックしてください。

- 1 丁目を追記してください
- 2 番地を追記してください

カレンダー機能

1 をクリック。 2 ご希望の日にちをクリックしてください。

[申込入力] 画面<契約項目>

(例) 送停電ご希望日を2020年4月1日とする場合

お申込情報

※新設時で供給地点特定番号が不明な場合は入力不要です。その他の場合は現在の供給地点特定番号を入力して下さい。

供給地点特定番号 05000000 0000
例：1234567890（半角英数字10文字）

送停電ご希望日 必須 

※送停電ご希望日は、下記の所要日数でお申込みください。
なお、停電工事を伴う場合や送電を希望される地域、開始される時期等によっては、下記の所要日数での対応が困難となる場合がありますので、予めご了承ください。

- ・引込線工事のみの場合 : 7営業日
- ・外線工事で建柱工事が不要な場合 : 50日（約1.5ヶ月）
- ・外線工事で建柱工事がある場合 : 75日（約2.5ヶ月）

7営業日未満でお申込みの場合は「希望日連絡事由」を入力してください。

希望日連絡事由



お申込情報

※新設時で供給地点特定番号が不明な場合は入力不要です。その他の場合は現在の供給地点特定番号を入力して下さい。

供給地点特定番号 05000000 0000
例：1234567890（半角英数字10文字）

送停電ご希望日 必須 2020/04/01 

※送停電ご希望日は、下記の所要日数でお申込みください。
なお、停電工事を伴う場合や送電を希望される地域、開始される時期等によっては、下記の所要日数での対応が困難となる場合がありますので、予めご了承ください。

- ・引込線工事のみの場合 : 7営業日
- ・外線工事で建柱工事が不要な場合 : 50日（約1.5ヶ月）
- ・外線工事で建柱工事がある場合 : 75日（約2.5ヶ月）

7営業日未満でお申込みの場合は「希望日連絡事由」を入力してください。

希望日連絡事由

新規申込み [申込入力] 画面の説明

- 申込入力画面の登録項目は、接続送電サービスメニュー・申込種別によって自動的に必要項目のみ表示します。
- 申込入力におかれましては、表示されている項目について登録をお願いいたします。
- 特に **必須** の項目は、必ず登録をお願いいたします。

複写入力	過去のお申込み内容を複写し、新たにお申込みされる場合に選択してください。
一時保存	お申込みの登録中に、登録作業を中断する場合に選択してください。
確認画面へ	お申込み内容の登録が完了しましたら選択してください。

❗入力エラーがあります。
 入力エラーがある場合、表示されません。

- 登録タブ：
 契約項目、負荷設備、設備項目、集合住宅、添付ファイル
- タブをクリックすることで登録画面は、切り替わります。
- いずれのタブからでも、入力を開始することができます。

必ず入力してください。
 入力エラー箇所は、赤色で色づけされ、エラー理由が表示されます。

(1) 契約項目

ご契約名義, ご使用場所などを登録します。

お申込情報

お申込情報

新設時で供給地点特定番号が不明な場合は入力不要です。その他の場合は現在の供給地点特定番号を入力して下さい。

1 供給地点特定番号 0000
例：1234567890（半角英数字10文字）

2 送停電ご希望日 必須

送停電ご希望日は、下記の所要日数でお申込みください。
 なお、停電工事に伴う場合や送電を希望される地域、開始される時期等によっては、下記の所要日数での対応が困難となる場合がありますので、予めご了承ください。

- ・引込線工事のみの場合 : 7営業日
- ・外線工事で建柱工事が不要な場合 : 50日（約1.5ヶ月）
- ・外線工事で建柱工事がある場合 : 75日（約2.5ヶ月）

7営業日未満でお申込みの場合は「希望日連絡事由」を入力してください。

②-1 希望日連絡事由

No.	入力項目	説明
①	供給地点特定番号	<ul style="list-style-type: none"> ・供給地点特定番号は、新設申込みの場合は、登録不要です。 ・種変新設、種変廃止、容量変更、供給方式変更、全撤の申込みをされる場合は、供給地点特定番号をご契約者さまにご確認の上、登録してください。 <p><入力項目チェック></p> <ul style="list-style-type: none"> ・半角数字以外はエラーとなります。
必須 ②	送停電ご希望日	<ul style="list-style-type: none"> ・次の標準所要日数を目安として申込みしてください。 <ul style="list-style-type: none"> > 通常申込みの場合 送電予定日までに7営業日 > 外線工事で建柱工事が不要な場合 送電予定日までに50日（約1.5ヶ月） > 外線工事で建柱工事が必要な場合 送電予定日までに75日（約2.5ヶ月） ・なお、停電工事に伴う場合や地域事情等によっては、送停電ご希望日について調整させていただく場合がございます。
②-1	希望日連絡事由	<ul style="list-style-type: none"> ・お申込み日から送停電希望日まで7営業日未満の場合、所要日数の確保が困難な理由をご記入ください。

接続送電サービス契約申込者情報

接続送電サービス契約申込者情報

※小売電気事業者情報を入力してください。

③-1 事業者コード **必須** 12345
例：12345（半角数字5文字）

③-2 事業者名 **必須** N-----30
例：〇〇〇サービス（全角30文字）

③-3 事業者名(か) **必須** X-----30
例：ｶﾞﾗﾝﾀﾞｲﾝﾌﾗﾝｸﾞﾙｰﾂ（半角カナ30文字）

③-4 担当者名 **必須** 北陸 太郎
例：北陸 太郎（全角10文字）

③-5 TEL **必須** 076 - 2222 - 2222
例：076-1111-1111（半角数字13文字）

③-6 ご契約の締結確認 **必須** 電気ご使用者と小売電気事業者との間で電力小売契約を締結済み

No.	入力項目	説明
必須 ③-1	事業者コード	・小売電気事業者の事業者コードを登録してください。
必須 ③-2	事業者名	・小売電気事業者の事業者名を登録してください。
必須 ③-3	事業者名(か)	・小売電気事業者の事業者名のフリガナをカタカナで登録してください。
必須 ③-4	担当者名	・小売電気事業者の担当者さまのお名前を登録してください。
必須 ③-5	TEL	・小売電気事業者の電話番号を登録してください。
必須 ③-6	ご契約の締結確認	・電気ご使用者と小売電気事業者との間で電力小売契約が締結されていることをご確認いただき、 <input checked="" type="checkbox"/> してください。

電気ご使用者情報

No.	入力項目	説明
必須 ④-1	ご使用者お名前	<ul style="list-style-type: none"> ご使用者のお名前は、個人名または法人名を登録してください。 (例) 北電 太郎 <入力項目チェック> 全角文字以外はエラーとなります。
必須 ④-2	ご使用者お名前(か)	<ul style="list-style-type: none"> ご使用者さまのフリガナをカタカナで登録してください。 (例) 北電 太郎 ※全角でカナ・英数字を入力された場合でも、別の項目へカーソルを移動すると自動で半角に変換されます。 <入力項目チェック> 半角文字以外はエラーとなります。
⑤-1	郵便番号	<ul style="list-style-type: none"> 住所検索機能から、ご使用場所の郵便番号を登録してください。 (例) 930-8686 <入力項目チェック> 半角数字以外はエラーとなります。
⑤-2	ご住所	<ul style="list-style-type: none"> 「都道府県」「市町村」「町名」「番地」の項目の順に登録してください。 (例) 富山県 富山市 牛島町 15-1 ※郵便番号検索にてご住所を登録された場合、「丁目」「番地」の情報追加登録をお願いします。 都道府県は、プルダウンから選択してください。 「都道府県」「市町村」「町名」「丁目」「番地」の項目の順に登録いただくことといたしますが、住所の文字数の制限により、項目に文字が入りきらない場合は、「市町村」項目から住所を左詰めで登録してください。 <入力項目チェック> 「都道府県」、「市町村」、「町名」が登録されていないとエラーとなります。 全角文字以外はエラーとなります。
⑤-3	TEL	<ul style="list-style-type: none"> ご使用者さまの電話番号を登録してください。 (例) 076-1111-1111 <入力項目チェック> 半角数字以外はエラーとなります。

電気ご使用者情報

作業停電時のご案内先

⑥-1 ご使用場所に同じ
 その他

※その他をご希望される場合は、以下の項目について必ず入力してください。

⑥-2 お名前 N-----15
例：北電花子（全角15文字）

⑥-3 郵便番号 930 - 0858 住所検索
例：930-8686（半角数字7文字）

⑥-4 ご住所 富山県 富山市 牛島町 15-1
例：富山市（全角7文字） 例：牛島町（全角11文字） 例：15-1（全角8文字）

⑥-5 TEL 076 - 1111 - 1111
例：076-1111-1111（半角数字13文字）

No.	入力項目	説明
⑥-1	作業停電時のご案内先	<ul style="list-style-type: none"> 作業停電時のご案内先を「ご使用場所に同じ」「その他」から選択してください。 「その他」をご希望される場合は、⑥-2、⑥-3、⑥-4、⑥-5の項目を必ず登録してください。 <入力項目チェック> <ul style="list-style-type: none"> 選択されていないときはエラーとなります。
⑥-2	お名前	<ul style="list-style-type: none"> ⑥-1で「その他」を選択された場合は、作業停電時にお知らせする方のお名前を登録してください。 (例) 北電花子 <入力項目チェック> <ul style="list-style-type: none"> 全角文字以外はエラーとなります。
⑥-3	郵便番号	<ul style="list-style-type: none"> ⑥-1で「その他」を選択された場合は、作業停電時にお知らせする方の郵便番号を登録してください。 (例) 930-8686 <入力項目チェック> <ul style="list-style-type: none"> 半角数字以外はエラーとなります。
⑥-4	ご住所	<ul style="list-style-type: none"> ⑥-1で「その他」を選択された場合は、作業停電時にお知らせする方のご住所を登録してください。 「都道府県」「市町村」「町名」「番地」の項目の順に登録してください。 (例) 富山県 富山市 牛島町 15-1 ※郵便番号検索にてご住所を登録された場合、「丁目」「番地」の情報追加登録をお願いします。 都道府県は、プルダウンから選択してください。 「都道府県」「市町村」「町名」「丁目」「番地」の項目の順に登録いただくことといたしますが、住所の文字数の制限により、項目に文字が入りきらない場合は、「市町村」項目から住所を左詰めで登録してください。 <入力項目チェック> <ul style="list-style-type: none"> 「都道府県」、「市町村」、「町名」が登録されていないとエラーとなります。 全角文字以外はエラーとなります。
⑥-5	TEL	<ul style="list-style-type: none"> ⑥-1で「その他」を選択された場合は、作業停電時にお知らせする方の電話番号を登録してください。 (例) 076-1111-1111 <入力項目チェック> <ul style="list-style-type: none"> 半角数字以外はエラーとなります。

電気ご使用者情報

竣工調査時のご連絡先

ご使用場所に同じ

⑦-1 その他

※その他をご希望される場合は以下の項目について必ず入力してください。

⑦-2 お名前
例：北電花子（全角15文字）

⑦-3 TEL - -
例：076-1111-1111（半角数字13文字）

集合住宅情報

※共用部分の場合は「9999」を入力して下さい。

⑧-1 建物名称 **⑧-3** 部屋番号
例：レジデンス北電（全角26文字） 例：1234（半角英数字4文字）

⑧-2 棟数 **⑧-4** 部屋数
例：3（半角数字2文字） 例：120（半角数字3文字）

No.	入力項目	説明
⑦-1	竣工調査時のご連絡先	<ul style="list-style-type: none"> 竣工調査時のご連絡先は「ご使用場所に同じ」「その他」から選択してください。 「その他」をご希望される場合、⑦-2、⑦-3を必ず登録してください。 <p><入力項目チェック></p> <ul style="list-style-type: none"> 選択されていないときはエラーとなります。
⑦-2	お名前	<ul style="list-style-type: none"> ⑦-1で「その他」を選択された場合は、竣工調査時の連絡先のお名前を登録してください。 （例）北電花子 <p><入力項目チェック></p> <ul style="list-style-type: none"> 全角文字以外はエラーとなります。
⑦-3	TEL	<ul style="list-style-type: none"> ⑦-1で「その他」を選択された場合は、竣工調査時の連絡先電話番号を登録してください。 （例）076-111-1111 <p><入力項目チェック></p> <ul style="list-style-type: none"> 半角数字以外はエラーとなります。
必須 ⑧-1	建物名称	<ul style="list-style-type: none"> アパート、マンション等の建物名称を登録してください。 （例）レジデンス北電 <p><入力項目チェック></p> <ul style="list-style-type: none"> 全角文字以外はエラーとなります。
必須 ⑧-2	棟数	<ul style="list-style-type: none"> アパート、マンション等の棟数を登録してください。 （例）3 <p><入力項目チェック></p> <ul style="list-style-type: none"> 半角数字以外はエラーとなります。
必須 ⑧-3	部屋番号	<ul style="list-style-type: none"> 代表となる部屋番号を登録してください。 （例）101号室の場合、「101」 共用部分の契約がある場合は、共用部分の契約を代表契約として「9999」と登録してください。 <p><入力項目チェック></p> <ul style="list-style-type: none"> 半角英数字以外はエラーとなります。
必須 ⑧-4	部屋数	<ul style="list-style-type: none"> アパート、マンション等の部屋総数を登録してください。 （例）120 <p><入力項目チェック></p> <ul style="list-style-type: none"> 半角数字以外はエラーとなります。

お申込電気工事店

お申込電気工事店

⑨-1 施工者コード 888888
例：123456 (半角数字6文字)

⑨-2 登録・届出番号 第 1234567890 号
例：1234567890 (半角英数字10文字)

⑨-3 電気工事店名 必須 北陸電力電気工事
例：〇〇〇電気 (全角15文字)

⑨-4 担当者名 必須 北電 一郎
例：北電 花子 (全角10文字)

※TEL または 携帯番号を入力してください。

⑨-5 TEL 076 - 0000 - 0000
例：076-1111-1111 (半角数字13文字)

携帯番号 090 - 1111 - 1111
例：090-1111-1111 (半角数字13文字)

⑨-6 FAX [] - [] - []
例：076-1111-1111 (半角数字13文字)

No.	入力項目	説明
⑨-1	施工者コード	・電気工事店さまの施工者コードを登録してください。
⑨-2	登録・届出番号	・電気工事店さまの電気工業法登録届出番号を登録してください。
必須 ⑨-3	電気工事店名	・電気工事店さまのお名前を登録してください。
必須 ⑨-4	担当者名	・電気工事店さまの担当者名を登録してください。
⑨-5	・TEL ・携帯番号	・電気工事店さまおよび担当者さまの電話番号を登録してください。
⑨-6	FAX	・電気工事店さまのFAX番号を登録してください。

業種

用途

特例需要場所適用

伝言・補足事項

⑩-1 業種

⑩-2 用途

⑩-3 特例需要場所適用

再生エネルギー発電設備 等
 急速充電設備 等

⑪ 伝言・補足事項

No.	入力項目	説 明
⑩-1	業種	<ul style="list-style-type: none"> ・業種コードリストから選択してください。 ・別添の業種・産別コードを参考に選択ください。
⑩-2	用途	<ul style="list-style-type: none"> ・選択不要です。
⑩-3	特例需要場所適用	<ul style="list-style-type: none"> ・特例需要場所適用する場合に選択してください。 ・「再生エネルギー発電設備」もしくは「急速充電設備」の設置に伴い、特例需要場所適用を希望される場合は、「再生可能エネルギー認定発電設備の特例適用申込書」もしくは「電気自動車専用急速充電設備（QC）の特例適用申込書」または「高速道路SA等における電気自動車専用急速充電設備の特例適用申込書」の提出が別途必要となります。
⑪	伝言・補足事項	<ul style="list-style-type: none"> ・お申込みに関する補足事項等がありましたら登録してください。

(2) 負荷設備

ご契約容量，契約負荷設備などを
登録します

ご契約電流・容量・電力

The screenshot shows a form titled 'ご契約電流・容量・電力'. It contains several input fields and radio button options:

- ①-1** 契約アンペア(新): Input field with '99 A' and example '例: 60 (半角数字2文字)'.
- ①-2** 契約アンペア(旧): Input field with '99 A' and example '例: 50 (半角数字2文字)'.
- 2** 契約決定方法: Radio button options:
 - 負荷設備契約 (定額のみ)
 - 北陸電力送配電ブレーカーによる (電灯のみ)
 - ご使用者ブレーカーによる
 - 最大需要電力による
- 3** ブレーカー (契約主開閉器) 容量: Input field with '999 A' and example '例: 100 (半角数字3文字)'.
- 4** 実量制: Radio button options:
 - 適用
 - 非適用

No.	入力項目	説明
①-1	契約アンペア (新)	・ご希望される契約アンペアを登録してください。 ※電灯時間帯別接続送電サービスをお申込みされ、かつ、電灯負荷を北陸電力送配電ブレーカーによる制限をご希望される場合は、「契約アンペア(新)」にご希望される制限ブレーカー容量を登録してください。 <入力項目チェック> ・半角数字以外はエラーとなります。
①-2	契約アンペア (旧)	・現在の契約アンペアを登録してください。 <入力項目チェック> ・半角数字以外はエラーとなります。
②	契約決定方法	・「負荷設備契約 (定額のみ)」「北陸電力送配電ブレーカーによる (電灯のみ)」「ご使用者ブレーカーによる」「最大需要電力による」の中から契約決定方法を選択してください。
③	ブレーカー (契約主開閉器) 容量	・お客さまブレーカー (契約主開閉器) による契約容量の決定をご希望される場合は、そのブレーカー (契約主開閉器) 容量を登録してください。 <入力項目チェック> ・半角数字以外はエラーとなります。
④	実量制	・実量制による契約決定を希望される場合は、契約決定方法の選択時に、「最大需要電力による」を選択してください。実量制「適用」と固定されます。

供給電気方式

The screenshot shows a form titled '供給電気方式'. It has two main sections: '新' (New) and '旧' (Old). Each section contains radio button options for different supply methods:

- 新 (New):**
 - 単相2線式100V
 - 単相2線式200V
 - 単相3線式100V/200V
 - 三相3線式200V
- 旧 (Old):**
 - 単相2線式100V
 - 単相2線式200V
 - 単相3線式100V/200V
 - 三相3線式200V

No.	入力項目	説明
⑤-1	供給電気方式 (新)	・供給電気方式を選択してください。 ※供給電気方式は正しく選択してください。誤った供給電気方式を選択された場合、正しい電圧で供給工事されない場合がございますので、ご注意ください。 <入力項目チェック> ・選択されていないときはエラーとなります。
⑤-2	供給電気方式 (旧)	・現在の供給電気方式を選択してください。 <入力項目チェック> ・選択されていないときはエラーとなります。

内線情報 1

No.	入力項目	説 明
⑤	回路数	<ul style="list-style-type: none"> ・分電盤の回路数を登録してください。 <入力項目チェック> ・半角数字以外はエラーとなります。
⑥	200V回路数 (再掲)	<ul style="list-style-type: none"> ・分電盤の200V回路数を再掲として登録してください。 <入力項目チェック> ・半角数字以外はエラーとなります。
⑦	漏電ブレーカー	<ul style="list-style-type: none"> ・漏電ブレーカー設置の有無を選択してください。 <入力項目チェック> ・選択されていないときはエラーとなります。
⑧	幹線保護ブレーカー容量	<ul style="list-style-type: none"> ・幹線保護ブレーカー容量を登録してください。 <入力項目チェック> ・半角数字以外はエラーとなります。

契約使用期間

No.	入力項目	説 明
⑨	契約使用期間	<ul style="list-style-type: none"> ・契約使用期間を次のとおり登録してください。 ※新設申込みの場合は、登録不要です。

タイムスイッチ所有区分

タイムスイッチ所有区分

10 タイムスイッチ
所有区分

北陸電力送配電所有
 お客さま所有
 無し

No.	入力項目	説明
⑩	タイムスイッチ所有区分	<ul style="list-style-type: none"> ・「北陸電力送配電所有」「お客さま所有」の中からタイムスイッチ所有区分を選択してください。 ・新設および種変新設の場合は、「お客さま所有」を選択してください。 <入力項目チェック> <ul style="list-style-type: none"> ・選択されていないときはエラーとなります。

しゃ断時間間隔

しゃ断時間間隔

11 しゃ断時間間隔

1時間型
 30分型
 15分型
 その他
 無し

※以下の欄に入力してください。

遠隔制御等

例：遠隔制御等（全角5文字）

No.	入力項目	説明
⑪	しゃ断時間間隔	<ul style="list-style-type: none"> ・タイムスイッチのしゃ断時間間隔を選択してください。 ・「その他」を選択した場合は、下記入力欄に制御方法を登録してください。（例）遠隔制御等 <入力項目チェック> <ul style="list-style-type: none"> ・選択されていないときはエラーとなります。 ・入力欄は、全角文字以外はエラーとなります。

契約負荷設備情報

12 契約負荷設備情報

※ご契約内容に影響しますので、正確に入力してください。

1	区分	機器名	入出力	容量	個数
削除	新設	210 ヒートポンプ式エアコン	入力	2000	1
	力率コンデンサ	用途	特殊負荷		
		冷房用			
2	区分	機器名	入出力	容量	個数
削除	新設	207 クッキングヒータ	入力	4800	1
	力率コンデンサ	用途	特殊負荷		
3	区分	機器名	入出力	容量	個数
削除	新設	102 蛍光灯	入力	20	1
	力率コンデンサ	用途	特殊負荷		
	一般機器				
4	区分	機器名	入出力	容量	個数
削除	新設	302 その他機器常時VA		1000	1
	力率コンデンサ	用途	特殊負荷		

機器を追加する

No.	入力項目	説明
⑫	契約負荷設備情報	<ul style="list-style-type: none"> ○区分 「新設」「既設」の中から区分を選択してください。 ○機器名 機器名は、別途の負荷設備コードを参考に選択してください。 ○入出力 機器の仕様書等を確認いただき「入力」「出力」を選択してください。 ※消費電力のみ記載されている場合は、「入力」を選択してください。 ○容量 機器の容量を登録してください。 <入力項目チェック> ・半角数字以外はエラーとなります。 ○個数 機器の個数を登録してください。 <入力項目チェック> ・半角数字以外はエラーとなります。 ○力率コンデンサ 機器にコンデンサが取付されている場合、または、機器の力率が85%を超える場合は、「高力率機器」を選択してください。 ○用途 設置される負荷設備の主な利用形態を選択してください。 ○特殊負荷 ・特殊負荷の「有・無」については、blankとしてください。 ・申込受付時に当社で「有・無」を選択します。

(3) 設備項目

供給工事に必要な工事関連情報や
工事費の支払方法などを登録します。

申込入力
TOPへ

戻る
複写入力
一時保存

供給地点特定番号
申込状況
新規作成
お申込日
2018/05/07
お申込番号

接続送電サービスメニュー
電灯定額接続送電サービス
お申込種別
新設(集合住宅)
お申込区分
新規

契約項目
負荷設備
設備項目
集合住宅
添付ファイル

引込情報

※不明な場合は「9999」「99999」を入力してください。

引込柱No 例：1234 56789 (半角カタ数字4/5文字)

引込工事 有 無 調査

引込形態 単独 連接 要調査(中間引込等検討が必要な場合、写真等を添付) 臨時常時同時(同一) 臨時常時同時(別)

既設引込線種

既設引込線サイズ mm/mm2 例：14 (小数点以下1桁まで)

既設引込線No 例：1234567890 (半角数字10文字)

引込口配線種

引込口配線サイズ mm/mm2 例：100 (小数点以下1桁まで)

受点高さ m 例：9 (半角数字1文字)

引込口配線変更 有 無

※引込柱がトランス柱であれば「有」を選択してください。

トランス 有 無

点検器情報

点検器工事 有 無

点検器工事種別 申込工事店 引込工事店

取付点検器 99 A 99 個 例：10 (半角数字2文字) 例：10 (半角数字2文字)

取外点検器 99 A 99 個 例：10 (半角数字2文字) 例：10 (半角数字2文字)

点検器形態 器具内蔵型 お客さま所有品 既設品利用(良品) 無し

街路灯取付位置

電力柱(本柱) 電力柱(小柱) NTT柱(本柱) NTT柱(小柱) お客さま設備(銅管柱) お客さま設備(コンクリート柱) お客さま設備(木柱) その他 無し

※その他の場合は以下の欄に入力してください。

外壁置付 例：茶屋軒先 (全角11文字)

その他 無し

※その他の場合は以下の欄に入力してください。

金融機関店頭支払 例：金融機関店頭支払 (全角11文字)

太陽光等の再生エネルギー設備がある場合の配線(引込)方法

全量配線(Y分岐) 全量配線(別引込) 余剰配線 無し

戻る
複写入力
一時保存
確認画面へ

内線点検 未実施 点検済

自家発電設備 有 無

自家発電設備(常用連系) 有 無

TEL 076 - 1111 - 1111 例：076-1111-1111 (半角数字13文字)

引込工事希望日 午前

工事予定日

取付計器希望(容量) 30A 60A 120A 250A

調契約展止日

引込情報

引込情報

※不明な場合は「9999」「99999」を入力してください。

①-1 引込柱No
例：123476789（半角9文字）

①-2 引込工事 有 無 調査

①-3 トランス 有 無
※引込柱がトランス柱であれば「有」を選択してください。

①-4 引込形態
単独
接続
要調査（中間引込等検討が必要な場合、写真等を添付）
臨時常時同時（同一）
臨時常時同時（別）

①-5 既設引込線線種

①-6 既設引込線サイズ mm/mm2
例：14（小数点以下1桁まで）

①-7 既設計器No
例：1234567890（半角数字10文字）

①-8 引込口配線線種

①-9 引込口配線サイズ mm/mm2
例：100（小数点以下1桁まで）

①-10 受点高さ m
例：9（半角数字1文字）

①-11 引込線巨長 m
例：15（半角数字2文字）

①-12 引込口配線変更 有 無

①-13 受点種別

No.	入力項目	説明
①-1	引込柱No.	<ul style="list-style-type: none"> 電柱番号を登録してください。 （例）123475678（半角数字4桁，カタカナ1文字と半角数字4桁） 以下の場合，引込柱No.は「9999」「99999」と登録してください。 （例） <ul style="list-style-type: none"> 建柱工事が必要な場合 地中化区域の申込みの場合 電柱番号が不明の場合 集合住宅の場合 <p>・なお，現地の状況によっては，送電予定日の調整や工事方法の協議が必要となる場合がございますのであらかじめご了承ください。</p>
①-2	引込工事	<ul style="list-style-type: none"> 引込工事について「有」「無」「調査」から選択してください。 ①で引込柱No.を「9999」「99999」と登録した場合は，「調査」を選択してください。
①-3	トランス	<ul style="list-style-type: none"> 引込柱のトランス設置状況について「有」「無」から選択してください。
①-4	引込形態	<ul style="list-style-type: none"> 引込形態を次から選択してください <ul style="list-style-type: none"> 単独 当社柱より，お申込みお客さま以外の設備を経由せずに引込する場合 接続 当社柱より，お申込みお客さま以外の引込線から分岐して支持物を経由せずに引込する場合，またはアパート等，2契約以上のお客さまに引込する場合 要調査 中間引込（空分）等検討が必要な場合 ※ 周囲の状況が分かる写真等を添付してください。 臨時常時同時（同一） 新築工事にあわせて，臨時申込の引込線を常時に流用する場合 臨時常時同時（別） 新築工事にあわせて，臨時申込を同時提出する場合で，引込線は臨時と常時の引込線は別にする場合

No.	入力項目	説明
①-5	既設引込線線種	<ul style="list-style-type: none"> ・ 既設引込線線種を次から選択してください。 ➢ CV ➢ VVR ➢ IV ➢ VVF ➢ CVT ➢ DV
①-6	既設引込線サイズ	<ul style="list-style-type: none"> ・ 既設引込線サイズ (mm/mm²) を登録してください。
①-7	既設計器No.	<ul style="list-style-type: none"> ・ 既設計器No.を登録してください。
①-8	引込口配線線種	<ul style="list-style-type: none"> ・ 引込口配線線種を次から選択してください。 ➢ CV ➢ VVR ➢ IV ➢ VVF ➢ CVT ➢ DV
①-9	引込口配線サイズ	<ul style="list-style-type: none"> ・ 引込口配線サイズ (mm/mm²) を登録してください。
①-10	受点高さ	<ul style="list-style-type: none"> ・ 引込線受点の高さ (m) を登録してください。 ・ 9m以上の場合は、「9」と登録してください。
①-11	引込線亘長	<ul style="list-style-type: none"> ・ 引込線のこう長 (m) を登録してください。
①-12	引込口配線変更	<ul style="list-style-type: none"> ・ 引込口配線の張り替えについて「有」「無」から選択してください。
①-13	受点種別	<ul style="list-style-type: none"> ・ 引込線の受点種別を次から選択してください。 ➢ 鋼管柱 ➢ コンクリート柱 ➢ 木柱 ➢ 家屋・木造 ➢ 家屋・鉄筋 ➢ 家屋・鉄骨 ➢ その他

点滅器情報

<点滅器工事有りの場合>

点滅器情報

②-1 点滅器工事 有 無

②-2 点滅器工事施工者 申込工事店 引込工事店

②-3 取付点滅器 99 A 99 個 ②-4 取外点滅器 99 A 99 個

例：10（半角数字2文字） 例：10（半角数字2文字） 例：10（半角数字2文字） 例：10（半角数字2文字）

<点滅器工事無しの場合>

点滅器情報

②-1 点滅器工事 有 無

②-5 点滅器形態 器具内蔵型 お客さま所有品 既設品利用(良品) 無し

No.	入力項目	説明
②-1	点滅器工事	・点滅器工事について「有」「無」から選択してください。
②-2	点滅器工事施工者	・点滅器工事の施工者について「申込工事店」「引込工事店」から選択してください。
②-3	取付点滅器	・取付けする点滅器のアンペアと個数を登録してください。 ※点滅器不良による取替があれば、個別に当社配電事業所へ連絡願います。 <入力項目チェック> ・半角数字以外はエラーとなります。
②-4	取外点滅器	・取外しする点滅器のアンペアと個数を登録してください。 <入力項目チェック> ・半角数字以外はエラーとなります。
②-5	点滅器形態	・点滅器の形態を「器具内蔵型」「お客さま所有品」「既設品利用（良品）」から選択してください。

街路灯取付位置

街路灯取付位置

③-1 街路灯取付位置

- 電力柱 (本柱)
- 電力柱 (小柱)
- NTT柱 (本柱)
- NTT柱 (小柱)
- お客さま設備 (鋼管柱)
- お客さま設備 (コンクリート柱)
- お客さま設備 (木柱)
- その他
- 無し

※その他の場合は以下の欄に入力してください。

③-2 外壁直付 5 6 7 8 9 0 1

例：家屋軒先 (全角11文字)

No.	入力項目	説明
③-1	街路灯取付位置	<ul style="list-style-type: none"> ・街路灯取付位置を次から選択してください。 <ul style="list-style-type: none"> > 電力柱 (本柱) > 電力柱 (小柱) > NTT柱 (本柱) > NTT柱 (小柱) > お客さま設備 (鋼管柱) > お客さま設備 (コンクリート柱) > お客さま設備 (木柱) > その他 > 無し ※街路灯の新設でNTT柱 (本柱) を使用する場合は、「電柱使用承認願」を申込申請時に添付 (提出) してください。北陸電力柱 (本柱) を使用する場合は、「電柱使用承認願」を竣工までに当社配電事業所へ提出してください。
③-2	街路灯取付位置	<ul style="list-style-type: none"> ・③-1で「その他」を選択した場合は、街路灯の取付位置を登録してください。 (例) 外壁直付 <入力項目チェック> ・入力欄について、全角文字以外はエラーとなります。

内線情報 2

No.	入力項目	説 明
④-1	内線工事	・内線工事の状況を「未完了」「完了済」から選択してください。
④-2	内線点検	・内線点検の状況を「未実施」「点検済」から選択してください。
④-3	自家用電気工作物	・自家用電気工作物の対象について「有」「無」から選択してください。
④-4	自家発電設備	・自家発電設備の設置状況について「有」「無」から選択してください。
④-5	自家発電設備容量	・④-4で「有」の場合は、自家発電設備容量を登録してください。
④-6	自家発電設備 (非常用)	・④-4で「有」の場合は、自家発電設備の設置状況を「常置」「非常置」から選択してください。
④-7	自家発電設備 (常用連系)	・④-4で「有」の場合は、自家発電設備の利用状況を「有」「無」から選択してください。
④-8	主任技術者区分	・自家用電気工作物に該当する場合は、電気主任技術者区分を登録してください。
④-9	主任技術者名	・(財)北陸電気保安協会以外の場合は、お名前を登録してください。
④-10	TEL	・(財)北陸電気保安協会以外の場合は、電話番号を登録してください。

工事関連情報

5-1 受点工事予定日: 2018/01/01

5-2 引込線工事希望日: 午前

5-3 計器出入庫予定事業所: 松任津幡:電工相金沢

5-4 計器工事予定日:

5-5 特記事項:

- 引込柱変更
- 受点変更
- (臨時) 引込流用
- 電柱引下
- 小柱経由
- 道路横断
- 接続のみ
- 高所作業車の使用可
- 高所作業車の使用不可

5-6 取付計器希望 (型式): 強化耐候型

5-7 取付計器希望 (容量): 60A

5-8 計器箱: 良

5-9 臨時契約: 有

5-11 臨時契約廃止日:

5-10 臨時契約電柱No: 1234 76789

例: 1234 76789 (半角計英数字4/5文字)

☆ 高所作業車を使用して引込線工事が可能な現場の場合は、必ず選択してください。
 ☆ 高所作業車を使用して引込線工事が不可能な現場の場合は、引込線工事の工事方法を別途検討いたします。

※「引込工事」項目で「有」または「調査」を選択した場合、「高所作業車の使用可」または「高所作業車の使用不可」を選択してください。

No.	入力項目	説明
5-1	受点工事予定日	<ul style="list-style-type: none"> 受点工事予定日を登録してください。 受点工事予定日と、引込線工事希望日までの期間は2営業日以上空けて登録してください。 ※工事がない場合は空白にしてください。
5-2	引込線工事希望日	<ul style="list-style-type: none"> 引込線工事希望日は、受点工事予定日から中2営業日以上空けて登録してください。 ※工事がない場合は、空白にしてください。 お申込み内容の確認時に、受点工事予定日との工事日間の日数(中2営業日)をチェックいたします。
5-3	計器出入庫予定事業所	<ul style="list-style-type: none"> 計器出入庫予定事業所は、別添の資料「計器出庫事業所一覧」を参考に選択してください。 ※当社事業所に記載の略称詳細は以下のとおりです。 窓口：すべて(需要・買取)の計器が当社事業所にて出入庫可能 買取：全量買取計器のみが当社事業所にて出入庫可能 宅配：全量買取計器を除くすべての計器が計器宅配利用で出入庫可能
5-4	計器工事予定日	<ul style="list-style-type: none"> 計器工事予定日を登録してください。
5-5	特記事項	<ul style="list-style-type: none"> 特記事項の中から該当する項目をチェックしてください。 > 引込柱変更 > 受点変更 > (臨時) 引込流用 > 電柱引下げ > 小柱経由 > 道路横断 > 接続のみ > 高所作業車の使用可 > 高所作業車の使用不可 <p>※①-2「引込工事」項目で「有」または「調査」を選択した場合、「高所作業車の使用可」または「高所作業車の使用不可」を選択してください。</p>

No.	入力項目	説明
⑤-6	取付計器希望（型式）	<ul style="list-style-type: none"> ・取付する計器の希望（型式）を選択してください。 <ul style="list-style-type: none"> > 普通耐候型 塩害地域 従来型計器からスマートメーターへ取替（容量変更・種変新設の申込） 先方計器箱へ取付する場合 30A・60A・120A・250A > 強化耐候型 新設申込。（塩害地域に取り付けする以外） 200A・300A > 変成器付 <入力項目チェック> ・選択されていないときはエラーとなります。
⑤-7	取付計器希望（容量）	<ul style="list-style-type: none"> ・取付する計器の希望（容量）を選択してください。 ※ ⑤-6取付計器希望（型式）で、「変成器付」を選択された場合は、200Aまたは300Aを選択してください。
⑤-8	計器箱	<ul style="list-style-type: none"> ・既設の計器箱の状態を「良」「不良」から選択してください。
⑤-9	臨時契約	<ul style="list-style-type: none"> ・臨時契約の有無について「有」「無」から選択してください。
⑤-10	臨時契約電柱No.	<ul style="list-style-type: none"> ・臨時契約の電柱番号を「臨時契約の電柱No. が常時契約と同じ」「臨時契約の電柱No. が常時契約と異なる」から選択してください。 ・また、臨時契約の電柱番号を登録してください。
⑤-11	臨時契約廃止日	<ul style="list-style-type: none"> ・臨時契約廃止日を選択してください。 ※ 常時契約申込時に臨時契約廃止日が確定していない場合は、臨時契約廃止日を別途申し出ていただきます。

No.	入力項目	説明
⑥-1	引込線工事希望日	<ul style="list-style-type: none"> ・全撤申込時に引込線撤去工事の希望日がある場合は、選択してください。
⑥-2	解体有無	<入力項目チェック> ・全撤申込時に、解体の「有」「無」から選択してください。 ・選択されていない場合は、エラーとなります。

工事費負担金・臨時工事費のお支払い方法

7 工事費負担金・臨時工事費のお支払い方法

コンビニ支払
 振込票
 その他
 無し

※その他の場合は以下の欄に入力してください。

金融機関店頭支払

例：金融機関店頭支払（全角11文字）

No.	入力項目	説明
⑦	工事費負担金・臨時工事費のお支払い方法	<ul style="list-style-type: none"> ・工事費負担金・臨時工事費のお支払い方法を選択してください。 ・工事費負担金・臨時工事費対象工事ではない場合は、「無し」を選択してください。 ・工事費負担金・臨時工事費対象工事の場合は、その他を選択し、「金融機関店頭支払」と登録してください。 <入力項目チェック> <ul style="list-style-type: none"> ・入力欄について、全角文字以外はエラーとなります。

太陽光等の再エネ発電設備がある場合の配線（引込）方法

8 太陽光等の再エネ発電設備がある場合の配線（引込）方法

全量配線（Y分岐）
 全量配線（別引込）
 余剰配線
 無し

No.	入力項目	説明
⑧	太陽光等の再エネ発電設備がある場合の配線（引込）方法	<ul style="list-style-type: none"> ・太陽光等の再エネ発電設備がある場合の配線（引込）方法を選択してください。 > 全量配線（Y分岐） > 全量配線（別引込） > 余剰配線 > なし

(4) 集合住宅

- ・ 集合住宅の各部屋の情報を登録します。
- ・ 2種類の部屋タイプを割り当てすることができ、一度の申込登録で最大50部屋の申込みを行なうことができます。

北陸電力送配電 託送新增設申込システム

まさこ
 北陸 北野 様 2020/03/22 10:57

パスワード変更
ログアウト

申込入力
TOPへ

戻る
複写入力
一時保存

供給地点特定番号

託送送電サービスメニュー

申込状況

お申込日

お申込番号

お申込種類

お申込区分

契約項目
負荷設備
設備項目
集合住宅
添付ファイル

各層層のお申込タイプ

※お申込タイプは2つまで作成できます。ここで作成したお申込タイプを「各層層情報」にて割り当ててください。

お申込タイプ名

例：I L D Kタイプ(エアコン、エコキュート) (全角20文字)

接続送電サービスメニュー

電灯定期接続送電サービス

電灯時間別接続送電サービス

ご契約電圧・容量・電力

例：60(半角数字2文字)

契約決定方法

北陸電力送配電ブレーカーによる(電灯のみ)

ご利用者ブレーカーによる

最大需要電力による

ブレーカー容量(契約主側設備)

例：100(半角数字3文字)

電圧制

適用

非適用

供給電気方式

単相2線式 100V

単相2線式 200V

単相3線式 100V/200V

200V回路数(再掲)

例：10(半角数字2文字)

回路数

例：20(半角数字2文字)

詳細電圧ブレーカー容量

例：1.00(半角数字3文字)

漏電ブレーカー

有

無

このお申込タイプの負荷設備情報

※ご契約内容に照準しますので、正確に入力してください。

I	区分	機器名	入出力	容量	個数
削除	新設 <input checked="" type="checkbox"/>	210ヒートポンプ式エアコン	入力 <input checked="" type="checkbox"/>	12345.999	999
		力率コンデンサ	用途		
		高圧圧縮機	冷暖房用 <input checked="" type="checkbox"/>		
			特殊負荷 <input checked="" type="checkbox"/>		

機器を追加する
このタイプを削除する

お申込タイプを追加する

各層層情報

※階数・部屋番号を入力して、上で作成したお申込タイプを割り当ててください。

No	階数	部屋番号	お申込タイプ
1	1	101	I L D Kタイプ
2	1	102	I L D Kタイプ
3	2	201	I L D Kタイプ
4	2	202	I L D Kタイプ
5			
6			
7			
8			

戻る
複写入力
一時保存
確認画面へ

各部屋のお申込タイプ

No.	入力項目	説明
①	お申込タイプ名	<p>・各部屋のタイプ名を登録してください。(全角20文字) (例) 1LDKタイプ(エアコン, エコキュート) ※ お申込みタイプは2つまで作成できます。ここで作成したお申込みタイプを「各部屋情報」に割り当ててください。</p> <p><入力項目チェック> ・入力されていない場合はエラーとなります。 ・全角以外はエラーとなります。</p>
②	お申込契約種別 (各部屋)	<p>・各部屋の契約種別を選択してください。</p> <p><入力項目チェック> ・選択されていない場合はエラーとなります。</p>
③	ご契約電流・容量・電力	<p>・ご希望される契約アンペアを登録してください。 ※電灯時間帯別接続送電サービスをお申込みされ、かつ、電灯負荷を北陸電力送配電ブレーカーによる制限をご希望される場合は、「ご契約電流・容量・電力」にご希望される北陸電力送配電ブレーカー容量を登録してください。</p> <p><入力項目チェック> ・半角数字以外はエラーとなります。</p>
④	契約決定方法	<p>・「北陸電力送配電ブレーカーによる(電灯のみ)」「ご使用者ブレーカーによる」「最大需要電力による」の中から契約決定方法を選択してください。</p>
⑤	実量制	<p>・実量制による契約決定を希望される場合は、契約決定方法の選択時に「最大需要電力による」を選択してください。実量制「適用」と固定されます。</p>
⑥	ブレーカー容量(契約主開閉器)	<p>・お客さまブレーカー(契約主開閉器)による契約容量の決定をご希望される場合は、そのブレーカー(契約主開閉器)容量を登録してください。</p> <p><入力項目チェック> ・半角数字以外はエラーとなります。</p>
⑦	供給電気方式	<p>・供給電気方式を選択してください。 ※供給電気方式は正しく選択してください。誤った供給電気方式を選択された場合、正しい電圧で供給工事されない場合がございますので、ご注意ください。</p> <p><入力項目チェック> ・選択されていないときはエラーとなります。</p>

No.	入力項目	説明
⑧	回路数	<ul style="list-style-type: none"> 分電盤の回路数を登録してください。 <入力項目チェック> 半角数字以外はエラーとなります。
⑨	200V回路数（再掲）	<ul style="list-style-type: none"> 分電盤の200V回路数を再掲として登録してください。 <入力項目チェック> 半角数字以外はエラーとなります。
⑩	漏電ブレーカー	<ul style="list-style-type: none"> 漏電ブレーカー設置の有無を選択してください。 <入力項目チェック> 選択されていないときはエラーとなります。
⑪	幹線保護ブレーカー容量	<ul style="list-style-type: none"> 幹線保護ブレーカー容量を登録してください。 <入力項目チェック> 半角数字以外はエラーとなります。

このお申込タイプの負荷設備情報

※「負荷設備」タブの「契約負荷設備情報」を参考にして登録を行ってください。

12

このお申込タイプの負荷設備情報

※ご契約内容に影響しますので、正確に入力してください。

1	区分	機器名	入出力	容量	個数
削除	新設	210 ヒートポンプ式エアコン	入力	12345.999	99
	力率コンデンサ	用途	特殊負荷		
	高効率機器	冷暖房用	有		

機器を追加する

このタイプを削除する

お申込タイプを追加する

各部屋情報

13

各部屋情報

※階数・部屋番号を入力して、上で作成したお申込タイプを割り当ててください。

No	階数	部屋番号	お申込タイプ
1	1	101	1LDKタイプ (エアコン, エコキュート)
2	1	102	1LDKタイプ (エアコン, エコキュート)
3	2	201	1LDKタイプ (エアコン, エコキュート)
4	2	202	1LDKタイプ (エアコン, エコキュート)
5			
6			
7			
8			

No.	入力項目	説明
⑬	各部屋情報	<ul style="list-style-type: none"> 「階数」「部屋番号」「お申込みタイプ」を登録してください。 一度の申込みで最大50部屋の申込みが可能です。 お申込タイプは、①お申込タイプ名で登録した項目から選択してください。 <入力項目チェック> 階数、部屋番号は半角以外はエラーとなります。 お申込タイプについて選択されていない場合はエラーとなります。

(5) 添付ファイル

[申込入力] 画面<添付ファイル> 機能の操作手順

申込入力<添付ファイル>



1 <添付ファイル>タブを選択



2 「ファイル名」に添付するファイル名を任意で登録する



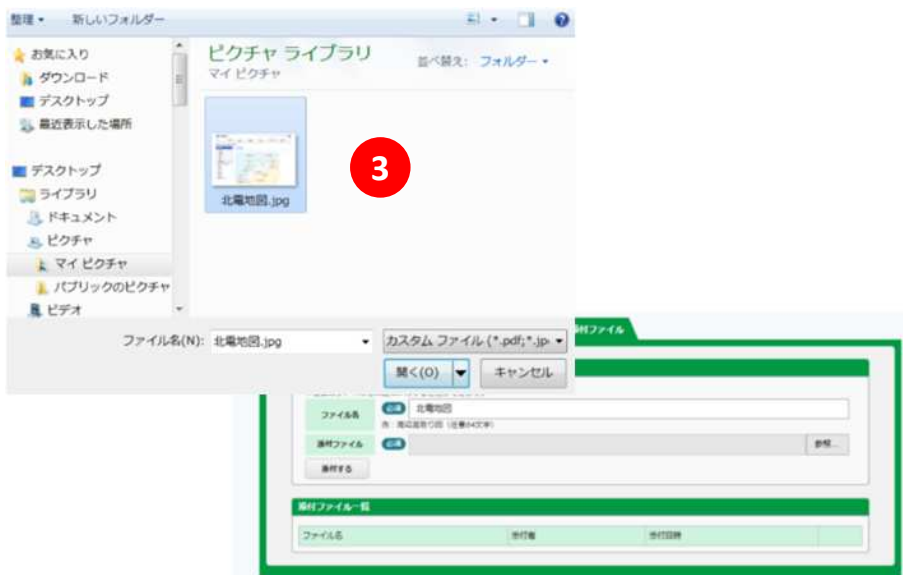
3 「参照」をクリック
添付したいファイルを選択する



4 「添付する」をクリック
ファイルを添付する



5 「確認画面へ」をクリック
添付ファイルの送信準備が完了します



- ・添付可能なファイル件数：10件
- ・1ファイルあたりの容量限：3MB
- ・添付可能なファイル拡張子：.gif .pdf .jpeg .jpg



添付したファイルを取り消す場合は、対象ファイルの「削除」をクリックしてください。

(6) 申込内容確認画面

- ・ 申込確認画面が表示されます。

[申込内容確認] 画面 <契約項目・負荷設備・設備項目・集合住宅>

お申込内容を今一度ご確認のうえ、 **申込** をクリックしてください。

申込内容照会
TOPA

契約項目

お申込情報

お申込種別	2019/03/15
お申込日	T3A1903010041
お申込種別	30 新規変更
お申込区分	訂正
お申込受付日	

負荷設備

ご契約の電圧・種類・電力

契約アンペア(新)	99 A
契約アンペア(旧)	99 A
契約決定方法	ご使用電圧ブレーカーによる
電子ブレーカーの使用	無
ブレーカー(契約主側電圧)容量	999 A
質量別	

設備項目

引込情報

引込種別	123456789
引込工事	無
トランス	無
引込距離(単相線路)	無
引込距離(三相線)	無
引込距離(三相線特殊)	無
想定中心線距離	CV
想定中心線サイズ	999.9 mm/mm2
想定計器No	1234567890
引込口設備種類	CV
引込距離サイズ	999.9 mm/mm2
想定高さ	8 m
引込線長	99 m
引込口設備変更	無
想定電圧	110V・1P(三相電圧)

接続送電サービス契約申込書情報

事業者コード	
事業者名	
事業者名(カナ)	
住所	
TEL	
ご契約の接続種別	

電気ご使用量情報

ご使用種	
ご使用種別	
作業予定時刻(ご案内先)	
竣工予定時刻(ご案内先)	

集合住宅情報

建物名称	
部屋番号	
階数	
部屋名	

お申込用施工店

施工店コード	
施工店名称	
住所・業種	
TEL	
FAX	

業務

業務	
----	--

用途

用途	
----	--

特別設置場所適用

特別設置場所適用	
----------	--

伝言・確認事項

伝言・確認事項	
---------	--

内線情報1

高圧部	
200V回路数(高圧)	
高圧ブレーカー有無	
幹線保護ブレーカー容量	

契約使用期間

契約使用期間	
--------	--

タイムスイッチ所有区分

タイムスイッチ所有区分	
-------------	--

しゃ断時間関係

しゃ断時間関係	
しゃ断時間関係(その他)	

内線情報2

内線工事	不完了
内線設備	不実施
目録記載電気工作種	無
目録記載設備	無
目録記載設備容量	999 kW
目録記載設備(別運用)	
目録記載設備(別運用)	
主任技師名	
主任技師番号	
主任技師電話番号	

工事関連情報

電気工事予定日	
引込工事予定日	
計器出入線予定作業日	
計器工事予定日	
特記事項	
取付計器名称(型式)	
取付計器名称(容量)	
計器種	
契約契約	
契約契約の電圧(V)	
契約契約の電圧(V)	

工事費負担金・臨時工事費のお支払

工事費負担金・臨時工事費のお支払い方法	
工事費負担金・臨時工事費のお支払い方法	

太陽光等の再生エネルギー発電設備がある場

太陽光等の再生エネルギー発電設備がある場合は	
------------------------	--

集約住宅

詳細のお申込タイプ

お申込タイプ名: SLDKタイプ (単相電圧エアコン50A, オール電化)

お申込タイプ名	SLDKタイプ (単相電圧エアコン50A, オール電化)
接続送電サービスメニュー	動力設備支線接続送電サービス
契約アンペア	99 A
契約決定方法	お書き電圧ブレーカーによる
ブレーカー(契約主側電圧)容量	999 A
質量別	適用
供給電圧方式	単相2線式100V
高圧部	99
200V回路数(高圧)	99
高圧ブレーカー	無
幹線保護ブレーカー容量	999 A

契約負担設備情報

区分	種別名	入力	容量	電圧
1	新設 ヒートポンプエアコン (200V回路) VA	入力	12345.999	999
2	既存エアコン	消費		
3	電力設備	～(他局)消費電力まで(消費電力でない)		

名称情報


No	数量	標準品名	お申込タイプ
1	1	101	SLDKタイプ (単相電圧エアコン50A, オール電化)
2	1	102	SLDKタイプ (単相電圧エアコン50A, オール電化)
3	1	103	SLDKタイプ (単相電圧エアコン50A, オール電化)
4	1	104	SLDKタイプ (単相電圧エアコン50A, オール電化)
5	1	105	SLDKタイプ (単相電圧エアコン50A, オール電化)

戻る
申込

申込完了

新規お申込みのお手続きを承りました。

当社にて申込内容の確認後、改めてお手続き完了のメールをお送りいたします。

画面右上の  から [申込メニュー・利用者情報] 画面へお戻りのうえ、各種メニューをご利用ください。



(7) 複写入力

[複写入力] 機能の使い方 ①

- 新規のお申込みの際、過去にお申込みいただいた内容を複写することができます。
- 新規のお申込みと過去のお申込みの「接続送電サービスメニュー」「申込種別」が一致している場合、すべての項目を複写します。
- 新規のお申込みと過去のお申込みの「接続送電サービスメニュー」「申込種別」いずれかが異なる場合、負荷設備タブ、集合住宅タブの項目については複写されませんので、ご登録をお願いいたします。

接続送電サービスメニュー・申込種別選択 TOP

接続送電サービスメニュー・申込種別を選択してください。

接続送電サービスメニュー

申込種別

戻る 一時保存一覧 入力開始

接続送電サービスメニュー

申込種別

1 | 電灯定額接続送電サービス

2 | 電灯標準接続送電サービス

3 | 電灯時間帯別接続送電サービス

4 | 電灯臨時定額接続送電サービス

5 | 電灯臨時接続送電サービス

6 | 動力標準接続送電サービス

7 | 動力時間帯別接続送電サービス

8 | 動力臨時定額接続送電サービス

9 | 動力臨時接続送電サービス

10 | 新設

10 | 新設(集合住宅)

12 | 種変新設

21 | 全撤

30 | 容量変更

31 | 供給方式変更

○・・・複写可 ×・・・複写不可

	契約項目	負荷設備	設備項目	集合住宅	添付ファイル
接続送電サービスメニュー・申込種別ともに同じ	○	○	○	○	×
接続送電サービスメニューは同じ 申込種別は異なる	○	×	○	/	×
接続送電サービスメニューは異なる 申込種別は同じ	○	×	○	○	×

[複写入力] 機能の使い方 ②

- 1 「複写入力」をクリック
- ↓
- 2 [申込一覧] あるいは [過去の申込一覧] をクリックで選択してください
- ↓
- 3 [申込一覧] あるいは [過去の申込一覧] をクリックで選択してください
- ↓
- 4 内容確認後は、「複写」をクリックしてください [申込入力] 画面へ遷移します

- ・ 申込一覧・・・受付中のお申込み（一時保存分を含む）
- ・ 過去の申込一覧・・・送電完了済みのお申込み

申込一覧の絞り込みを行う場合、下記の絞り条件を指定し絞りボタンより絞り込みを行ってください。

過去の申込一覧

申込一覧の絞り込みを行う場合、下記の絞り条件を指定し絞りボタンより絞り込みを行ってください。

1 - 6 件

絞り

1 - 10 件 (全100件) Page 1/10

選択	送電曜日 お申込日	申込種別 申込区分	ご契約名義 お申込者番号	契約容量 kW	お住まい住所
<input type="radio"/>	YYYY/MM/DD YYYY/MM/DD	NNNNNN NNNNN	NNNNNNNNNN 67890-200004-123	9999.9 kW	富山県富山市○○○町12-345 NNNNNNNN(NNN)

戻る 申込内容照会

申込内容照会

■ 契約項目

お申込情報

供給地点特定番号 05000000123456789000

お申込状況 新規作成

過去の申込内容照会

お申込情報

供給地点特定番号 0500000012345678900000

戻る 複写

複写

(8) 一時保存中申込みの入力再開

一時保存中申込みの入力再開手順

接続送電サービスメニュー・申込種別選択 TOP

接続送電サービスメニュー・申込種別を選択してください。

接続送電サービスメニュー

申込種別

戻る **1** 一時保存一覧 入力開始

- 1 「一時保存一覧」をクリック
- ↓
- 2 入力の再開を行なう一次保存中申込みを選択「申込内容照会」をクリック
- ↓
- 3 「申込入力」をクリック入力画面に展開します

申込一覧 TOP

申込一覧の絞り込みを行う場合、下記の絞り条件を指定し絞りボタンより絞り込みを行ってください。

絞り条件

1 - 2件 (全2件) Page 1/1

選択	選擇希望日 お申込日	申込種別 申込区分	ご契約名義 おさま番号	工程 連絡状態	契約容量	おさま住所
<input type="radio"/>	2018/05/25 2018/05/28	供給方式変更 新規	テスト381	一時保存中		富山県水見市阿尾15
<input type="radio"/>	2018/05/24 2018/05/26	供給方式変更 新規	テスト351	一時保存中		富山県水見市阿尾

戻る **2** 申込内容照会

申込内容照会 TOP

■契約項目

お申込情報

供給地点特定番号	0500000012345678900000
お申込状況	新規作成
接続送電サービスメニュー	動力能特定額接続送電サービス
お申込日	20XX/XX/XX
お申込番号	123456789012
お申込種別	新設(集合住宅)
お申込区分	新規
送停電ご希望日	20XX/XX/XX

各部屋情報

No	階数	部屋番号	お申込タイプ
1	1	101	5LDKタイプ(冷暖房エアコン5台, オール電化)
2	1	102	5LDKタイプ(冷暖房エアコン5台, オール電化)
3	1	103	5LDKタイプ(冷暖房エアコン5台, オール電化)
4	1	104	5LDKタイプ(冷暖房エアコン5台, オール電化)
5	1	105	5LDKタイプ(冷暖房エアコン5台, オール電化)

戻る 申込を印刷する **3** 一時保存削除 申込入力

保存中申込みを削除する場合は、「一時保存削除」をクリックしてください。

(9) 接続送電サービス契約申込書の
印刷・データ保存

接続送電サービス契約申込書の印刷・データ保存

1 「託送契約受付完了のご案内」のメールを受け取る



低圧託送申込メニュー

申込情報

2

新規申込 | 申込訂正 | 申込取消 | 希望日変更

過去の申込一覧 | 連絡・メモ確認・送信 | 工程情報

1 申込完了後、「託送契約受付完了のご案内」のメールを受け取る

2 [メニュー] から、申込訂正／申込取消／希望日変更いずれかを選択

3 [申込一覧] からお申込みを選択「申込内容照会」をクリック

4 「申込書を印刷する」をクリック
印刷・データ保存ができます

申込一覧

申込一覧の絞り込みを行う場合、下記の絞り条件を指定し絞りボタンより絞り込みを行ってください。

絞り条件

3

1 - 10 件 (全100件) Page 1/10

選択	送電開始日 お申込日	申込種別 申込区分	ご契約名義 お申込者番号	工程 進捗状態	契約容量	お申込者住所
<input type="radio"/>	YYYY/MM/DD YYYY/MM/DD	NNNNNN NNNNN	NNNNNNNNNN 99999-999999-XXX	NNNNNN NNNNNN	9999.9 kW	富山県富山市〇〇〇町12-345 NNNNNNNNNN(NNN)
<input checked="" type="radio"/>	YYYY/MM/DD YYYY/MM/DD	新設 申込訂正	北嶋 花子 12345-100001-123	申込完了済 開合せ中	9999.0 kW	富山県富山市〇〇〇町12-345
<input type="radio"/>	YYYY/MM/DD YYYY/MM/DD	NNNNNN NNNNN	NNNNNNNNNN 12345-100002-123	申込完了済 開合せ中	9999.9 kW	富山県富山市〇〇〇町12-345 NNNNNNNNNN(NNN)
<input type="radio"/>	YYYY/MM/DD YYYY/MM/DD	NNNNNN NNNNN	NNNNNNNNNN 12345-100003-123	申込完了済 開合せ中	9999.9 kW	富山県富山市〇〇〇町12-345 NNNNNNNNNN(NNN)
<input type="radio"/>	YYYY/MM/DD YYYY/MM/DD	NNNNNN NNNNN	NNNNNNNNNN 12345-100004-123	申込完了済 開合せ中	9999.9 kW	富山県富山市〇〇〇町12-345 NNNNNNNNNN(NNN)

戻る | 申込内容照会

申込内容照会

契約項目

4

お申込情報

供給地点特定番号 0500000012345678900000

お申込状況 新規作成

接続送電サービスメニュー 動力種特定額接続送電サービス

お申込日 20XX/XX/XX

お申込費 123456789012

戻る | 申込書を印刷する | 申込訂正

<表面>

接続送電サービス契約申込書

お申込者様名

お申込日 (西暦) 2020年02月04日

北陸電力送配電株式会社 宛

電気の使用について貴社の託送供給等約款を承認のうえ、次のとおり申し込みます。
 なお、電気ご使用者に託送供給等約款の需要者に関する事項を遵守することについて承諾をいただいております。

検印日 月 日 年 時 分 秒

○接続送電サービス契約申込者
(フリガナ)

北陸小売

小売電気事業者コード 42033

TEL () - () - ()

○お申込内容

新設

○送電をご希望日(西暦)

2020年02月26日

○電気ご使用者の情報
(フリガナ) ST-13

ST-13

〒 929-1521

石川県七尾市緑町99999

TEL () - () - ()

作業時電線の架け先 ST-13

竣工時電線の架け先 ST-13

○お申込接続送電サービスメニュー

契約 電灯標準接続送電サービス

○特別需要場所適用

○業種 卸・小売業、コンビニエンスストア

○用途

○契約負荷設備情報

「申込内容所会画面」の負荷設備情報を参照。

○ご契約電流・容量・電力

24.0

ご使用者ブレーカーによる

ブレーカ容量 (120)A

○外灯取付位置

○供給電気方式

単相3線式 100V/200V

○点滅器情報

点滅器工事がある場合

点滅器工事がない場合

取付 内 外 内 外 工事 施工

○内線情報1

引込線種	ブレーカ容量	漏電ブレーカ	回路数
	120 A	有	42

○太陽光等の再エネルギー発電設備がある場合の配線(引込)方法

○内線情報2(自家用電気工作物、自家発電設備)

自家用電気工作物 有 無

自家発電設備 有 無

○工事関連情報

受点工事予定日 2020年02月20日 午前

引込線工事完了日 2020年02月20日 午前

引込線工事開始日 2020年02月20日

引込線工事完了日 2020年02月26日

○引込情報

引込種別 5326レ6200

引込工事 有

引込形態 単独

引込口距離 VVR 38.0

引込線径 6

引込線長さ 15

受点 家庭・飲食

○お申込電気工事店

北陸電力電気工事

TEL (076) 0000-0000

FAX (076) 0000-0001

○工事関連情報

高所作業車の使用可

○お申込電気工事店

北陸電力電気工事

TEL (076) 0000-0000

FAX (076) 0000-0001

○工事関連情報

高所作業車の使用可

※電気設備の保安責任者は、所有者または占有者にその責任があります。改修・変更等の電気工事の予配、費用負担は所有者または占有者にて実施いただく必要があります。

(北陸電力送配電用紙)

サービス区	お客様番号	契約種別コード	申込種別	受付事業所	申込地	送電電子定日	引込線種
556030050000	31A13						

引込線種	引込線径	引込線長さ	引込線径	引込線径	引込線径	引込線径	引込線径

引込線径	引込線径	引込線径	引込線径	引込線径	引込線径	引込線径	引込線径

調査仮送電	仮送電	廃止日	備考	備考	備考	備考	備考
月 日 時	月 日 時	月 日 時					

引込線種	引込線径	引込線長さ	引込線径	引込線径	引込線径	引込線径	引込線径

※この接続送電サービス契約の申込書により北陸電力送配電が取得する電気ご使用者の個人情報は、接続送電契約の締結・履行を遂行する目的以外に使用いたしません。

<裏面>

契約負荷設備情報記入用紙

電気ご使用者：ST-13

○契約負荷設備情報

*深夜機器についてご記入ください。また、制御電源等がある場合は、その機器名および容量をご記入ください。

(北陸電力送配電使用欄)

種別	設備内容	型式	種別	容量	個数	メーカー	タンク容量	接続箇所	(北陸電力送配電使用欄)		
									機名	機器コード	用途
深夜機器(夜間蓄熱式機器)	給湯設備										
空調設備											

*上記以外の負荷設備についてご記入ください。

(北陸電力送配電使用欄)

(北陸電力送配電使用欄)

新設	機器名	容量	個数	力率 コシ	機器 コード	用途	P・kWh	換算容量	特殊	(北陸電力送配電使用欄)												
										新設	機器名	容量	個数	力率 コシ	機器 コード	用途	P・kWh	換算容量	特殊			
新	その他機器等用VA	入力 8,000	9	無	302																	

(配電連絡メモ)

(北陸電力送配電使用欄)

サービス区	お客さま番号	契約種別(1-3)申込種別	供給地点特定番号
55603	005000	31A1110	050000000000000027206440000

*この接続送電サービス契約申込書により北陸電力送配電が取得する電気ご使用者の個人情報、接続供給契約の締結・履行を実施する目的以外に使用いたしません。



2. 申込訂正

送電完了前のお申込みの内容を訂正される際に選択してください。

※申込内容の訂正は、当社の受付が完了した後に可能となります。

受付完了はメールにてご連絡いたします。

契約容量等に関わる訂正の場合、引込線工事等の進捗状況によって損害実費弁償金を申し受ける場合がありますので、あらかじめご了承ください。

[申込訂正] の進め方

申込入力

1 申込入力

戻る 複写入力 一時保存

供給地点特定番号 申込状況 新規作成 お申込日 2018/05/07 お申込番号

接続送電サービスメニュー 電灯定額接続送電サービス お申込種別 新設(集合住宅) お申込区分 新規

契約項目 負荷設備 設備項目 集合住宅 添付ファイル

お申込情報

※新設特で供給地点特定番号が不明な場合は入力不要です。その他の場合は現在の供給地点特定番号を入力して下さい。

供給地点特定番号 05000000 0000
例: 1234567890 (半角英数字10文字)

送電開始希望日 必須

※送電開始希望日は、下記の所定日数でお申込みください。
なお、標準工事を行う場合や設備を希望される地域、開始される時間帯によっては、下記の所定日数での対応が困難となる場合がありますので、予めご了承ください。

・引込線工事のみの場合 : 7営業日
・外線工事や建柱工事が不要な場合 : 5.0日 (約1.5ヶ月)

伝言・補定事項

戻る 複写入力 一時保存 **2** 確認画面へ

1 訂正箇所の登録を
してください



2 「確認画面へ」を
クリック



3 訂正内容を確認。
「申込」をクリック



4 申込訂正を
受け付けました

申込内容の訂正は、
完了メールがお手元に
届いた時に成立します。

申込内容確認

戻る 複写入力 一時保存

契約項目

お申込情報

供給地点特定番号 0500000012345678900000

お申込状況 新規作成

接続送電サービスメニュー 動力定額接続送電サービス

お申込日 20XX/XX/XX

お申込番号 123456789012

お申込種別 新設(集合住宅)

各部屋情報

No	階数	部屋番号	お申込タイプ
1	1	101	5LDKタイプ(冷暖房エアコン5台, オール電化)
2	1	102	5LDKタイプ(冷暖房エアコン5台, オール電化)
3	1	103	5LDKタイプ(冷暖房エアコン5台, オール電化)
4	1	104	5LDKタイプ(冷暖房エアコン5台, オール電化)
5	1	105	5LDKタイプ(冷暖房エアコン5台, オール電化)

戻る **3** 申込



申込完了

接続送電サービス契約申込を受け付けました。

弊社にて申込内容の確認後、改めて申込完了のメールをお送りいたします。

4



3. 申込取消

送電完了前のお申込みを取り消しされる際に
選択してください。

お申込みを取消される場合、引込線工事等の
進捗状況によって損害実費弁償金を申し受ける
場合がありますので、あらかじめご了承ください。

[申込取消] 画面の操作

申込取消入力

申込取消入力

お客様番号 12345-00001-Y11 申込状況 受付完了済 申込日 2017/5/1 申込番号 123456789012

接続送電サービスメニュー 動力図時定額接続送電サービス 申込種別 10 新設

申込区分 取消 ご契約名義 北陸 太郎 ご使用場所 富山県 富山市 桜橋通り 1-1

取消理由

1 必須

戻る 2 確認画面へ

1 取消理由を登録してください



2 「確認画面へ」をクリックしてください



3 内容を確認し、「申込」をクリックしてください



4 取消申込を完了しました

申込取消は、完了メールが
お手元に届いた時に成立します。

申込取消内容確認

お客様番号 10094-002000-3E1 申込状況 受付完了済 申込日 2020/02/05 申込番号 TJA202001011

接続送電サービスメニュー 電灯時帯別接続送電サービス 申込種別 10 新設 申込区分 取消

ご契約名義 S-T-16 ご使用場所 富山県富山市蓮町95番

取消理由

戻る 3 申込

申込完了

申込取消を受け付けました。

弊社にて申込内容の確認後、改めて申込完了のメールをお送りいたします。

4

▶ 託送利用マニュアル ▶ 買取利用マニュアル ▶ 利用規約

Copyright(C) 2018 Hokuriku Electric Power Company. All Rights Reserved.

申込取消入力

申込取消入力 TOP

お客さま番号	10094-002000-3E1	申込状況	受付完了済	お申込日	2020/02/05	お申込番号	TJA202001011
接続送電サービスメニュー	電灯時間帯別接続送電サービス	お申込種別	10 新設	お申込区分	取消		
ご契約名義	ST-16	ご使用場所	富山県富山市蓮町95番				

取消理由

1 必須

例：送電計画が中止となったため。（全角100文字）

戻る 確認画面へ

No.	入力項目	説明
必須 ①	取消理由	取消理由を登録してください。（全角100文字） <入力項目チェック> ・半角文字はエラーとなります。



4. 希望日変更

予定していた送停電希望日が変更となる場合に選択してください。

[希望日変更] 画面の操作

希望日変更入力

- 1 変更後の送停电希望日、受点工事予定日、および引込線工事希望日とご希望日の変更理由を登録してください
 - ↓
 - 2 「確認画面へ」をクリックしてください
 - ↓
 - 3 内容を確認し、「申込」をクリックしてください
 - ↓
 - 4 お申込の受付完了いたしました
- 希望日変更は、申込完了メールがお手元に届いた時に成立します。

- ・ 工事が完了している場合は、チェックをいれてください。
- ・ 引込線工事が不要の場合は、受点工事予定日・引込線工事希望日および完了済のチェックをブランクにしてください。

希望日変更入力

送停電ご希望日

送停電ご希望日

変更前

↓

1

変更後
必須

※送停電ご希望日は、下記の所要日数でお申込みください。
 なお、停電工事を行う場合や送電を希望される地域、開始される時期等によっては、下記の所要日数での対応が困難となる場合がありますので、予めご了承ください。
臨時お申込みの場合は、工事費が発生することから10営業日以上前の早期お申込みにご協力をお願いいたします。
国道・県道の橋断や地中線供給工事の場合は、標準所要日数以上の日数を要しますので、あらかじめご了承ください。

- ・外線工事が不要な場合 : 7 営業日
- ・外線工事で建柱工事が不要な場合 : 5 0 日 (約 1.5 ヶ月)
- ・外線工事で建柱工事がある場合 : 7 5 日 (約 2.5 ヶ月)

2

ご希望日の変更理由
必須

▼

工事情報

受点工事予定日

完了済

引込線工事希望日

完了済

※受点工事および引込線工事が完了している場合は、チェックを入力してください。

※引込線工事が不要な場合は、受点工事予定日・引込線工事希望日および完了済のチェックをブランクにしてください。

※引込線工事希望日は、受点工事予定日から3営業日以降としてください。

戻る
確認画面へ

No.	入力項目	説明
必須 ①	変更後 (希望日)	・送停電ご希望日の変更後 (希望日) を登録してください。
必須 ②	ご希望日の変更理由	・次から選択してください。 > 建築遅れ > 機器納入遅れ > その他 (お客さま都合)
必須 ③	受点工事予定日 引込線工事希望日	・引込線工事があるお申込みで送停電ご希望日を変更する場合は、変更に伴う受点工事予定日および引込線工事希望日を登録してください。 ※工事が完了している場合は、チェックをいれてください。 ※引込線工事が不要の場合は、受点工事予定日・引込線工事希望日および完了済のチェックをブランクにしてください。

90



5. 過去の申込一覧

送電完了済みのお申込みの内容を確認される際に選択してください。

[低圧託送申込メニュー] 画面の操作説明 ～過去の申込一覧～

過去の申込一覧 TOPへ

申込一覧の絞り込みを行う場合、下記の絞込条件を指定し絞込ボタンより絞り込みを行ってください。

絞込条件 ▼

1 - 10 件 (全100件) Page 1/10

選択	送停曜日 お申込日	申込種別 申込区分	ご契約名義 お客さま番号	契約容量	お客さま住所
<input type="radio"/>	YYYY/MM/DD YYYY/MM/DD	NNNNNN NNNNN	NNNNNNNNNN 99999-999999-XXX	9999.9 kW	富山県富山市〇〇〇〇町12-345 NNNNNNNNN(NNN)
<input checked="" type="radio"/>	YYYY/MM/DD YYYY/MM/DD	新設 申込訂正	北電 花子 12345-100001-123	9999.9 kW	富山県富山市〇〇〇〇町12-345
<input type="radio"/>	YYYY/MM/DD YYYY/MM/DD	NNNNNN NNNNN	NNNNNNNNNN 12345-100002-123	9999.9 kW	富山県富山市〇〇〇〇町12-345 NNNNNNNNN(NNN)
<input type="radio"/>	YYYY/MM/DD YYYY/MM/DD	NNNNNN NNNNN	NNNNNNNNNN 12345-100003-123	9999.9 kW	富山県富山市〇〇〇〇町12-345 NNNNNNNNN(NNN)
<input type="radio"/>	YYYY/MM/DD YYYY/MM/DD	NNNNNN NNNNN	NNNNNNNNNN 12345-100004-123	9999.9 kW	富山県富山市〇〇〇〇町12-345 NNNNNNNNN(NNN)
<input type="radio"/>	YYYY/MM/DD YYYY/MM/DD	新設 新規申込	NNNNNNNNNN NNNNNNNNNN	9999.9 kW	富山県富山市〇〇〇〇町12-345 NNNNNNNNN(NNN)
<input type="radio"/>	YYYY/MM/DD YYYY/MM/DD	NNNNNN NNNNN	NNNNNNNNNN 67890-200001-123	9999.9 kW	富山県富山市〇〇〇〇町12-345 NNNNNNNNN(NNN)
<input type="radio"/>	YYYY/MM/DD YYYY/MM/DD	NNNNNN NNNNN	NNNNNNNNNN 67890-200002-123	9999.9 kW	富山県富山市〇〇〇〇町12-345 NNNNNNNNN(NNN)
<input type="radio"/>	YYYY/MM/DD YYYY/MM/DD	NNNNNN NNNNN	NNNNNNNNNN 67890-200003-123	9999.9 kW	富山県富山市〇〇〇〇町12-345 NNNNNNNNN(NNN)
<input type="radio"/>	YYYY/MM/DD YYYY/MM/DD	NNNNNN NNNNN	NNNNNNNNNN 67890-200004-123	9999.9 kW	富山県富山市〇〇〇〇町12-345 NNNNNNNNN(NNN)

戻る 2 申込内容照会

- 1 過去の申込み内容を確認される場合に対象となるお客さまを選択してください。
- ↓
- 2 「申込内容照会」をクリック
- ↓
- 3 過去の申込内容照会が表示されます
- ↓
- 4 「申込書を印刷する」をクリック
印刷・データ保存ができます
- ↓
- 5 「連絡メモ」をクリック
送電完了までに行なった連絡・メモの送受信内容を確認することができます
※送電完了済みのお申込みに対し、連絡・メモの送信は行なえません
- また、送電完了までに登録された添付ファイルを確認することができます
※送電完了済みのお申込みに対し、新たに添付ファイルを登録することはできません
- 契約異動日から3ヶ月を経過すると、連絡メモの閲覧、添付ファイルの確認はできなくなります

過去の申込内容照会 TOPへ

■契約項目

お申込情報 3

供給地点特定番号 0500000012345678900000

接続送電サービスメニュー 動力臨時定額接続送電サービス

お申込日 20XX/XX/XX

お申込番号 123456789012

お申込種別 新設(集合住宅)

お申込区分 新規

送停曜日 20XX/XX/XX

太陽光等の再工事発電設備がある場合の配線（引込）方法

太陽光等の再工事発電設備がある場合の配線

戻る 4 申込書を印刷する 5 連絡メモ

申込入力 TOPへ

戻る

供給地点特定番号 0500000000265733000000 申込種別 送電完了 お申込日 2019/03/14 お申込番号 TJK193010007

接続送電サービスメニュー 電力定額接続送電サービス 5

契約項目 負荷設備 設備項目 添付ファイル 連絡・メモ

添付ファイル一覧

ファイル名	添付者	添付日時

戻る

電完了 送電完了 2019/03/14 集合住宅) お申込番号 TJK193010007

お申込日 2019/03/14 お申込番号 TJK193010007

戻る

申込入力の際は、過去の申込みからの複写機能をご利用いただけます。



6. 連絡・メモ確認・送信

[申込入力] 画面<連絡・メモ>機能の操作手順

申込入力 [連絡・メモ] 画面

1 [本文] にメッセージを入力してください。



2 必要に応じて、
[添付ファイル・参照]
からファイルを添付
してください



3 「連絡・メモを
送信する」をクリック



4 送信が完了します

メッセージや
ファイル送信の履歴が
表示されます。



[申込入力] 画面<連絡・メモ>機能の操作手順

連絡・メモ

<連絡・メモ>画面のみ入力が可能です。
 <契約項目><負荷設備><設備項目>
 <集合住宅><添付ファイル>タブの
 登録情報の追加・修正入力は、
 [申込訂正]メニューから行ってください。



No.	入力項目	説明
① 必須	本文	<ul style="list-style-type: none"> ・ 申込みに関する連絡事項や、当社からのお問い合わせに対して、本文にメッセージを入力し送信してください。 ・ 添付ファイル送信時も、必ず、メッセージとあわせて送信してください。 ・ 過去に送受信したメッセージの内容は、履歴画面に表示され、確認することができます。 ・ 当社からメッセージを送信させていただいた場合は、ご登録いただいたメールアドレスに通知のメールを送信させていただきますので、ご確認ください。 ・ また、[申込一覧]画面においては、連絡状態に「未読メモあり」と表示されます。
②	添付ファイル	<ul style="list-style-type: none"> ・ 添付可能なファイル件数： 10件 ・ 1ファイルあたりの容量上限： 3MB ・ 添付可能なファイル拡張子： .gif .pdf .jpeg .jpg



7. 工程情報

外線工事，引込線工事などの工事工程，
工事施工者，工事予定日・完了日を
確認することができます。

工事工程においては，各種工事の要否も
確認することができます。

工程情報照会

- 工事の工程情報を確認する場合に利用してください。
- 受付状態・外線工事・引込線工事・計器工事・点滅器工事の5項目に対し、工程・施工者・予定日・完了日を確認いただけます。

※工程情報は、当社のシステム上のデータを元に表示しております。
したがって、実際には工事完了している現場についてもシステム処理期間の都合から、「工事完了」または「送電完了」と表示されない場合があります。

工程情報照会

[TOPへ](#)

工程情報

	受付状態	外線工事	引込線工事	計器工事	点滅器工事
工程	竣工調査依頼中 (送電済)	外線工事なし	引込線工事なし	計器工事なし	点滅器工事なし
施工者	NNNNNNNNNN	NNNNNNNNNN	NNNNNNNNNN	NNNNNNNNNN	NNNNNNNNNN
予定日	yyyy/mm/dd	yyyy/mm/dd	yyyy/mm/dd	yyyy/mm/dd	yyyy/mm/dd
完了日	yyyy/mm/dd	yyyy/mm/dd	yyyy/mm/dd	yyyy/mm/dd	yyyy/mm/dd

[戻る](#)

[▶ 託送利用マニュアル](#) [▶ 買取利用マニュアル](#) [▶ 利用規約](#)

Copyright(C) 2018 Hokuriku Electric Power Company. All Rights Reserved.

IV. 參考資料

1. 業種・産別コード（「日本標準産業分類」に準拠）

基本分類	コード	具体的業種・内容	
農業	110	その他 ・下記以外の穀作，穀作以外の圃場作物，畜産，養蚕，造園業，ライスセンター，農業用水供給業等	
	111	水稻	
	112	蔬菜 ・野菜，青物等の栽培	
	113	花き ・鑑賞用植物（花物，葉物，実物等）の栽培	
	114	たばこ ・たばこ製造，葉たばこ処理業は除く	
	115	果樹 ・りんご，ぶどう，みかんその他の果樹栽培，たけのこ栽培，茶作等	
林業	120	・育林業，製薪業，木炭製造業，一般材生産業（杭丸太，足場丸太生産業等），狩猟業等	
漁業	130	・水産養殖業を含む	
鉱業	140	その他 ・下記以外の貴金属，非鉄金属，鉄属，その他金属亜鉛，原油・天然ガスの各鉱業，石炭選別業，採石業，砂・砂利・玉石採取業，窯業原料用鉱物鉱業（耐火物・陶磁器・ガラス・セメント原料用に限る），化学・肥料原料用鉱物鉱業，粘土鉱業，その他非金属鉱業等	
	141	石炭鉱業 ・無煙炭，煽石，歴青炭，褐炭（亜炭除く）の掘採およびこれに付随する選炭処理を行なうもの	
製造業	食料品・飲食・たばこ	210	その他 ・下記以外のたばこ，精穀・製粉，飼料・有機質肥料等の製造業
		211	食料品 ・畜産食料品，水産食料品，野菜缶詰・果実缶詰・農産保存食料品，調味料，糖類，パン・菓子，動植物油脂等の製造業
		212	飲料（製氷含む） ・清涼飲料，酒類，茶・コーヒー，製氷等の製造業
繊維工業	220	その他 ・下記以外の製糸業（器械生糸，座繰生糸，玉糸等の各製造業），ニット（ニット靴下，ニット手袋製造業含む），綱・網，レース・繊維雑品等の製造業	
	221	紡績 ・綿・化学繊維，毛，絹，麻等の紡績業	
	222	撚糸 ・絹，レーヨン，綿，スフ，毛，合成繊維等からの撚糸を製造するもの，アセテート，合成繊維等から嵩高加工糸（伸縮加工糸等を含む）を製造するもの	
	223	織物 ・綿・スフ，絹・人絹，毛，麻等の織物業	
	224	染色整理 ・綿・スフ・麻織物，絹・人絹織物の各機械染色業，毛織物機械染色整理業，織物整理業，織物手加工綿状繊維・糸，ニット・レース，織物雑品等の染色整理業等	
	225	繊維製品 ・外衣，シャツ・下着，帽子，毛皮製衣服・身の回り品，その他の衣服・繊維製身の回り品，その他（寝具，蚊帳，帆布，繊維袋，刺繍製品等）の製造業	

1. 業種・産別コード（「日本標準産業分類」に準拠）

基本分類	コード	具体的業種・内容
繊維工業	226	化学繊維 ・レーヨン・アセテート，ナイロン繊維，ビニロン繊維，ポリ塩化ビニル繊維，ポリエステル繊維，ポリエチレン繊維，アクリル繊維等の製造業
	227	炭素繊維 ・炭素繊維製造業
製 造 業	240	・製材業（木材チップ製造業含む），造作材・合板（繊維板含む）・建築用組立材料，木製履物，木製容器（竹，籐含む），家具（木製，金属製含む），宗教用具建具，その他の家具・装備品（事務所用・店舗用装備品，窓用・扉用日除け，簾，衝立，鏡縁・額縁含む）等の製造業
	250	・パルプ，紙，加工紙，紙製品，紙製容器（セメント袋，米麦用袋，手提げ袋，段ボール等）等（繊維板を除く）の製造業
	260	その他 ・下記以外の出版，印刷，製版，製本，印刷物加工業等
	261	新聞業 ・新聞社，新聞発行業等
化学工業	270	その他 ・下記以外の有機・無機化学鉱業製品（圧縮ガス，液化ガス，塩，プラスチック，合成ゴム等），油脂加工製品，石鹼・合成洗剤・塗料，その他の化学工業製品（火薬，農薬，香料，化粧品等）等の製造業
	271	アンモニア系肥料 ・硫酸アンモニウム，尿素，硝酸アンモニウム，硝酸，硝酸ナトリウム，塩化アンモニウム，過磷酸石灰，溶成燐肥，焼成燐肥，重焼成燐肥等の肥料製造業
	272	石灰窒素・電炉 ・石灰窒素，カーバイト，燐，燐酸，人造黒鉛等の製造業
	273	ソーダ ・ソーダ灰，苛性ソーダ，液体塩素，塩酸，塩酸ガス，さらし粉，重炭酸等の製造業
	274	石油化学基礎製品 ・ナフサ分解によるエチレン・プロピレンおよび連産品（ブタン，ブチレン，分解ガソリン等）およびこれらの石油化学基礎製品からの一貫生産による誘導品，石油を原料とするベンゼン（ベンゾール）・トルエン（トルオール）・キシレン（キシロール）等，ナフサ直接酸化方式による酢酸，ナフサ分解によるアセチレン・エチレンおよびこれらの石油化学基礎製品からの一貫生産による誘導品，原油分解によるアセチレン・エチレンおよび連産品（タール，ピッチ等）およびこれらの石油化学基礎製品からの一貫生産による誘導品，メタン誘導品（メタノール，ホルマリン，フロン，塩化メチル，塩化メチレン等），エチルアルコールコールタール製品（石油化学系ベンゼン（ベンゾール），クレオソート油，石炭化学系ナフタリンクレゾール等）等の製造業
	276	医薬品
石油・石炭製品	280	・石油精製業，ガソリン（原油から製造するもの），パラフィン精製業，潤滑油・グリース，コークス，れん炭・豆炭，舗装材料，その他（石油コークス等）等の製造業
プラスチック製品	290	・プラスチック板・棒・管・継手・異形押出製品，プラスチックフィルム・シート・床材・合成皮革製品，工業用プラスチック製品，発泡・強化プラスチック製品，その他（プラスチック製台所用品，食卓用品，浴室用品等）等の製造業

1. 業種・産別コード（「日本標準産業分類」に準拠）

基本分類		コード	具体的業種・内容
	ゴム製品	300	・タイヤ・チューブ，ゴム製・プラスチック製履物・同付属品，ゴムベルト・ゴムホース・工業用ゴム製品等の製造業
製造業	窯業・土石	310	その他 ・下記以外の生コンクリート，コンクリート製品（コンクリートポール，土木用コンクリートブロック，セメント瓦等），ガラス・同製品，建設用粘土製品（瓦・煉瓦等），陶磁器・同関連製品（陶磁器絵付業碍子，電気用セラミック製品等），耐火物，研磨材，骨材・石工品，その他の窯業・土石製品（琺瑯鉄器，石綿製品，石工，石灰，鋳型等）等の製造業
		311	セメント製造業
		312	炭素・黒鉛製品 ・炭素電極，黒鉛電極，電ブラシ（刷紙），精製黒鉛，炭素煉瓦，黒鉛煉瓦等（炭素繊維を除く）の製造業
鉄鋼		320	その他 ・下記以外の高炉による製鉄業，鉄鋼を行なわない鋼材，表面処理鋼材（ブリキ，亜鉛めっき，針金，クロムめっき鋼板等），銑鉄鋳物等の製造業，その他鉄鋼業（鉄スクラップ加工処理業含む）等
		321	高炉によらない製鉄 ・電気炉銑，木炭高炉銑，小形高炉銑，再生炉銑，フェロアオイ，純鉄，原鉄，ベースメタル等の製鉄業
		322	製鋼・製鋼圧延 ・転炉による製鋼・製鋼圧延業（単独転炉を含む），電気炉による製鋼・製鋼圧延業（単独転炉を含む）
		323	鍛鋼・鋳鋼 ・鍛鋼，鍛工品，鋳鋼等の製造業
非鉄金属		330	その他 ・非鉄金属（銅，鉛，亜鉛，金，銀，白金，貴金属，ニッケル，チタン，ウラン，トリウム，錫，アンチモン，水銀，マンガン，クロム，タンゲステン，モリブデン，マグネシウム，シリコン，タンタル等）の一次精錬・精製，非鉄金属（鉛，亜鉛，アルミニウム，貴金属，錫，水銀，ニッケル等）の二次精錬・精製，非鉄金属・同合金圧延業（抽伸，押出しを含む），電線・ケーブル製造業（裸電線，絶縁電線等）等
		331	アルミニウム一次精錬 ・アルミニウム精錬・精製業（主として鉱石またはアルミナから製造するもの），アルミナ精錬業
金属製品		340	その他 ・ブリキ缶・その他のめっき板等製品（バケツ等），洋食器・刃物・手動具・金物類，暖房装置・配管工事用付属品（ガス機器，石油機器，温風暖房機器（熱交換式のもの），温水ボイラ，調理用機器（ノズル等），金属プレス製品（自動車車体部品，機械部品，台所用品，医療器具等），粉末や金属製品，被覆・彫刻業，熱処理業（亜鉛めっき業，電気めっき業等），金属線製品（鉄釘，銅釘ざる，ビニル被覆鉄線等），ボルト・ナット・リベット・小ねじ・木ねじ等の製造業等
		341	建設用金属製品 ・鉄骨，鉄塔，鋼橋，貯蔵槽，金属柵，鋼板煙突，シャッター，建築用板金，ドラム缶，コンテナ等の製造業

1. 業種・産別コード（「日本標準産業分類」に準拠）

基本分類		コード	具体的業種・内容
製造業	一般機械器具	350	・ボイラ・原動機，農業用機械，建設機械，鉱山機械（建設用・農業用・運搬用トラクタ含む），金属加工機械，繊維機械，特殊産業用機械，一般生産用機械・装置，事務用・サービス用・民生用機械器具，計量器・測定器・分析機器・試験機器，測量機械器具，医療用機械器具・医療用品，理化学機械器具，光学機械器具・レンズ，武器等の製造業
	電気機械器具	360	・発電用・送電用・配電用・産業用電気機械器具，民生用電気機械器具，電球・電気照明器具，通信機械器具・同関連機械器具，電子計算機・同付属装置，電子応用装置，電気計測器，電子機器・通信機器用部分品等の製造業
	輸送用機械器具	370	・自動車・同付属品，鉄道車両・同部分品，自転車・同部分品，船舶製造・修理業・船用機関，航空機・同付属品等の製造業
	その他製造	390	・眼鏡（枠・レンズ含む），時計・同部品等，なめし革・同製品・毛皮，貴金属製品（宝石加工含む），楽器・レコード，玩具・運動競技用具，ペン・鉛筆・絵画用品等の事務用品・装身具・装飾品・ボタン・同関連製品，漆器等の製造業
電気・ガス・熱供給・水道		410	その他 ・熱供給業（地域暖冷房業，地域暖房業，蒸気供給業）
		411	電気 ・発電所，変電所，その他の電気事業所（電気事業会社本社・支店・営業所・電力所・派出所，公営企業電気局（部））
		412	ガス ・ガス製造工場，ガス供給所，その他のガス事業所（ガス会社本社・支店・営業所・サービスステーション，公営企業ガス局（部））
		413	水道 ・上水道（灌漑用水は「農業」に分類），鉱業用水道業，下水道業
運輸通信	J R	510	・J Rが経営する鉄道事業および鉄道連絡線事業（J Rが経営する他の事業は除く）
	その他鉄（軌）道	520	・地方鉄道業，軌道業，地下鉄道業，モノレール鉄道業，無軌条電車業（トロリーバス業），鋼索鉄道業（ケーブルカー業），策動道業（ロープウェイ業，リフト業）
	倉庫	530	その他 ・下記以外の普通倉庫業（野積倉庫，サイロ倉庫，タンク倉庫含む），水面木材倉庫
		531	冷蔵倉庫 ・冷蔵倉庫業
	通信	540	・郵便業（郵便局，簡易郵便局 地方郵政局，地方貯金局等は除く），電信・電話業，有線放送電話業，通信に付帯するサービス業（移動無線センター，自動車電話業務受託会社等）
その他	550	・道路旅客運送業（乗合バス業，ハイヤー業，タクシー業，貸切バス業等），道路貨物運送業，水運業，航空運送業，運輸に付帯するサービス業（運送代理店，旅行業代理店業，運輸斡旋業，梱包業，自動車ターミナル業，観光協会等）	
卸・小売業		610	その他 ・下記以外の各種商品卸売業，代理商・仲立業，各種商品小売業等
		611	百貨店・大規模店 ・衣食住にわたる各種の商品を販売し従業員が50人以上の小売業
		612	コンビニエンスストア ・深夜営業を行なうコンビニエンスストア
飲食店		620	・食堂，レストラン，そば・うどん店，すし店，喫茶店，料亭，バー・キャバレー・ナイトクラブ・酒場・ビアホール，その他の一般飲食店

1. 業種・産別コード（「日本標準産業分類」に準拠）

基本分類	コード	具体的業種・内容
金融・保険	630	・銀行・信託業（政府金融機関として郵政省地方貯金局含む）、農林水産金融、中小企業・庶民・住宅等特定目的金融業（質屋、クレジットカード業を含む）、補助的金融業、金融付帯業（両替業等）、投資業、証券業、商品取引業、保険業（共済事業含む）、保険媒介代理業、保険サービス業、不動産業等
サービス業	710	・旅館、簡易宿所、その他の宿泊所
	720	・洗濯業、洗張・染物業、理容業、美容業、公衆浴場業、特殊浴場業
	730	その他 ・下記以外の映画制作・配給業、映画館、映画サービス業、劇場、興行業、興行団、競輪・競馬等の競走場、競輪・競馬等の競技団、公園、遊園地、遊戯場（ダンスホール、ビリヤード場、囲碁、将棋所、マージャンクラブ等）、娯楽に付帯するサービス業（プレイガイド等）、釣堀業等
	731	運動競技場 ・陸上競技場、運動広場、バレーボール場、卓球場、クレール射撃場、スケートリンク、アイススケート場、ローラースケート場、サッカー場、プール、公営野球場、公営運動場管理事務所、乗馬クラブ、体育館、ゴルフ場、ボウリング場、テニス場、ゴルフ・バッチェング・テニス練習場
	732	パチンコホール
	740	放送施設 ・公共放送業、民間放送業、有線放送業
	750	その他 ・下記以外の情報処理サービス業、情報提供サービス業、ニュース供給業、興行所、広告業
	751	ソフトウェア業 ・ソフトウェア業、情報システム開発業、プログラム作成業、ソフトウェア作成コンサルタント業
	760	その他 ・下記以外の助産所、療術業（按摩業、マッサージ業、針業、骨接ぎ業等）、看護業、歯科技工所、保健所、健康相談施設、検疫所（動物検疫、植物検疫を除く）等
	761	医療機関 ・病院、一般診療所、歯科診療所
762	老人介護・福祉施設 ・特別養護老人ホーム、介護老人保健施設、通所・短期入所介護事業、訪問介護事業、認知症老人グループホーム、有料老人ホーム等	
学校・学術研究施設	770	その他 ・下記以外の公民館、図書館、博物館、美術館、動物園、水族館、青少年教育施設等
	771	学校 ・小学校、中学校、高等学校、高等教育機関（大学、短期大学、高等専門学校等）、特殊教育諸学校（盲学校、聾学校、養護学校）、幼稚園、専修学校、各種学校等
	772	研究所・学術研究所 ・自然科学研究所（理学、工学、農学、医学・薬学）、人文科学研究所等

1. 業種・産別コード（「日本標準産業分類」に準拠）

基本分類		コード	具体的業種・内容
	その他	790	・物品賃貸業（リース、レンタル業等）、家事サービス業、写真業、衣服裁縫製修理業、物品預かり業、葬儀・火葬業、駐車場業、自動車整備業、修理業、協同組合（他に分類されないもの）、その他の事業サービス業（建物サービス業、警備業等）、専門サービス業（獣医業、土木建築サービス（土木事務所はその他事務所に分類）、デザイン業等）、集会場、と蓄場、経済団体、労働団体、学術・文化団体、政治団体等
その他	住宅	010	その他 ・世帯の住居に付帯する建物や設備で、集合住宅における共同設備を含む 【一般住宅】住宅と別敷地に位置する車庫、物置、倉庫 【集合住宅】共同庭園灯、共同看板灯、共同揚排水設備、共同エレベーター、共同階段、共同廊下、共同駐車場の照明、共同漏電火災警報器等
		011	一般住宅 ・戸建住宅（持家、戸建賃貸住宅、分譲戸建住宅等）
		012	集合住宅 ・1建物内の各戸に、複数の世帯が入居している住宅（アパート、マンション、メゾネット型住宅等）
	事務所	020	その他
		021	官公署 ・立法機関、司法機関（地方裁判所等）、行政機関（支局、出張所、地方郵政局等、県庁、土木事務所、警察署、市役所、町村役場、消防署等）等
	その他	道路・交通	030
031			公衆街路灯
032			交通信号灯
建設・建築用		040	その他
		041	一般住宅建築
		042	ビル建築
		043	一般土木業
消融雪		050	その他
		051	車道
		052	歩道
		053	屋根
		054	駐車場
	055	お客さま構内	
	056	暖房	H12.05 ホ7プラII 新設に伴い追加
057	造雪	H12.05 ホ7プラII 新設に伴い追加	
工場（電灯）	060		
その他	090		

2. 負荷設備コード一覧

和名	機種コード	単位
蛍光灯	102	W
水銀灯	103	W
ネオン灯	104	KV
ストリームランプ	105	mm
ナトリウム灯	106	W
その他 (LED・白熱灯)	107	VA
低圧ナトリウム灯	110	W
高圧ナトリウム灯 (入力100V)	111	W
高圧ナトリウム灯 (入力200V)	112	W
冷暖房器W	201	W
冷暖房器VA	202	VA
暖房機器W	203	W
暖房機器VA	204	VA
冷暖房機器W	205	W
冷暖房機器VA	206	VA
クッキングヒータ	207	VA
食器洗い器	208	VA
非蓄熱式床暖房	209	VA
ヒートポンプ式エアコン	210	VA
冷暖房用機器その他	211	VA
その他機器	212	VA
紙おむつ処理器	213	VA
ヒートポンプ式給湯エアコン	214	VA
その他機器常時W	301	W
その他機器常時VA	302	VA
その他機器冬季W	303	W
その他機器冬季VA	304	VA
その他機器夏季W	305	W
その他機器夏季VA	306	VA
100V床暖房器	310	VA
蓄電池	320	VA
50VA受口	401	個
100VA受口	402	個
電灯合計	450	W
小型機器合計	451	W


2. 負荷設備コード一覧

和名	機種コード	単位
非常用コンセント	452	A
3相モータ（ポンプ等）	701	kW
3相モータ（ポンプ等）	702	HP（馬力）
単相モータ	703	kW
単相モータ	704	HP（馬力）
高圧モータ	705	kW
高圧モータ	706	HP（馬力）
電熱線方式ヒータ	801	kW
赤外線方式ヒータ	802	kW
8時間型温水器	803	kW
電気温水器 マイコン型	804	kW
ヒートポンプ多機能型電気温水器 マイコン型	805	kW
ヒートポンプ型温水器	806	kW
ヒートポンプ型温水器 マイコン型	807	kW
100V蓄熱式暖房器	808	kVA
5時間型温水器	809	kW
熱機器その他	810	kW
蓄熱式電気暖房器	811	kVA
蓄熱式電気暖房器 マイコン型	812	kVA
蓄熱式電気床暖房	813	kVA
蓄熱式電気床暖房 マイコン型	814	kVA
整流器	815	kW
セット機器（3相エアコン等）	816	kVA
その他（3相冷蔵庫等）	817	kVA
非常用コンセント	818	A
ヒートポンプ瞬間型電気温水器	819	kW
ヒートポンプ多機能型電気温水器	820	kW
交流電弧溶接器 3相	821	kVA
交流電弧溶接器 単相	822	kVA
交流電弧溶接器 既設	823	kVA
抵抗溶接器 3相	824	kVA
抵抗溶接器 単相	825	kVA
抵抗溶接器 既設	826	kVA
試験用機器 3相200V150A	831	A
試験用機器 単相200V300A	832	A
試験用機器 3相100V600A	833	A

3. 計器出庫事業所一覽

コード	名称	所在地	連絡先		窓口営業時間	
			電話番号	FAX	曜日 ^{※1}	時間 ^{※2}
1060	富山 富山県電気工事工業組合富山支部	〒930-0835 富山市上富居一丁目7番12号	076-471-5600	076-471-5887	月～金	9:00～17:00
1081	大沢野 (有)北川電気工事	〒939-2304 富山市八尾町黒田3254	076-454-5419	076-455-0240	月～金	9:00～17:00
1090	立山 (株)おみでんき	〒930-0362 中新川郡上市町稗田7番地1	076-472-3440	076-472-4270	月～金	8:00～17:00
1260	高岡 富山県電気工事工業組合呉西支部	〒933-0985 高岡市須田182-1	0766-21-1329	0766-21-1334	月～金	9:00～17:00
1283	水見 森山電機(株)	〒935-0021 水見市幸町5-5	0766-74-0121	0766-72-2885	月～金	9:00～17:00
1290	となみ野 富山県電気工事工業組合となみ野支部	〒939-1532 南砺市寺家275-1	0763-22-4163	0763-22-6508	月～金	9:00～17:00
1284	小矢部 ワシデン工業(株)	〒932-0048 小矢部市八和町10-32	0766-67-0560	0766-68-1575	月～金	9:00～17:00
1460	魚津 富山県電気工事工業組合新川支部	〒937-0046 魚津市上村木2-2-5	0765-22-1140	0765-22-0109	月～金	9:00～17:00
1483	入善 (株)米澤電気商会	〒939-0626 下新川郡入善町入膳3368番地1	0765-72-3880	0765-72-3006	月～金	9:00～17:00
2085	金沢 石川県電気工事工業組合金沢本部	〒921-8062 金沢市新保本4丁目65-22	076-220-6671	076-220-6672	月～金	8:00～17:00
2086	金沢 (株)鳴和電気商会	〒920-0061 金沢市問屋町3丁目1	080-4126-8089	076-282-9969	月～金	9:00～17:00
2360	七尾 石川県電気工事工業組合能登本部	〒926-0861 七尾市寿町112-3	0767-53-0222	0767-53-8084	月～金	8:00～17:00
2382	羽咋 坂室電機(株)	〒929-1411 羽咋郡宝達志水町柳瀬又6-11	0767-29-2045	0767-29-4783	月～金	9:00～17:00
2383	志賀 桜井電気工事(株)	〒925-0141 羽咋郡志賀町高浜町ノ-36-126	0767-32-0301	0767-32-3839	月～金	9:00～17:00
2390	穴水 榊高田電機商会	〒927-0022 鳳珠郡穴水町字北七海二32	0768-52-0013	0768-52-2877	月～金	9:00～17:00
2395	能登 鳳珠電気工事(株)	〒927-0431 鳳珠郡能登町宇津山分32字103	0768-62-2203	0768-62-0770	月～金	9:00～17:00
2760	小松 石川県電気工事工業組合加南本部	〒923-0961 小松市向本折町ネ88	0761-48-5595	0761-22-2042	月～金	8:00～17:00
2781	大聖寺 竹内電気工事(株)	〒922-0423 加賀市作見町ウ15-1	0761-75-4500	0761-75-4900	月～金	9:00～17:00
3060	福井 福井県電気工事工業組合本部	〒910-0855 福井市西方1丁目14番8号	0776-43-0515	0776-43-9885	月～金	9:00～16:30
3087	奥越 (株)福伸電気商会	〒911-0033 勝山市栄町2丁目2-17	0779-88-8738	0779-88-3708	月～金	9:00～16:00
3460	越前 林電気(株)	〒915-0805 越前市芝原4丁目5-22	0778-22-3326	0778-22-6786	月～金	9:00～16:30
3482	鯖丹 (有)丸善電気商会	〒916-0028 鯖江市小黒町3丁目9-4	0778-51-2130	0778-51-2446	月～金	9:00～16:30
1001	富山 北陸電力送配電(株)	〒930-0858 富山市牛島町13-15	076-405-1309	076-405-1310	月～金	10:00～15:00
1091	神岡 北陸電力送配電(株)	〒506-1161 飛騨市神岡町船津1939	0578-82-1117	0578-82-4408	月～金	9:00～17:00
1201	高岡 北陸電力送配電(株)	〒933-0057 高岡市広小路7-15	0766-22-9682	0766-22-9995	月～金	10:00～15:00
1288	となみ野 北陸電力送配電(株)	〒939-1521 南砺市苗島4898	0763-22-4871	0763-22-4051	月～金	9:00～17:00
1401	新川 北陸電力送配電(株)	〒937-0017 魚津市江口504	0765-24-4912	0765-24-9545	月～金	10:00～15:00
2001	金沢 北陸電力送配電(株)	〒920-0993 金沢市下本多町六番丁11番地	076-233-8867	076-233-8853	月～金	10:00～15:00
2301	七尾 北陸電力送配電(株)	〒926-8585 七尾市三島町61-7	0767-53-2219	0767-52-1664	月～金	10:00～15:00
2385	輪島 北陸電力送配電(株)	〒928-0022 輪島市宅田町156番地	0768-22-0660	0768-22-5640	火～木	10:00～15:00
2391	珠洲 北陸電力送配電(株)	〒927-1213 珠洲市野々江町メ之部24-1	0768-82-2239	0768-82-4108	火～木	10:00～15:00
2701	小松 北陸電力送配電(株)	〒923-0934 小松市栄町25-1	0761-21-1959	0761-21-1975	月～金	10:00～15:00
3001	福井 北陸電力送配電(株)	〒910-0859 福井市日之出1-4-1	0776-25-8731	0776-29-6990	月～金	10:00～15:00
3083	奥越 北陸電力送配電(株)	〒912-0052 大野市弥生町1-5	0779-66-7404	0779-66-7410	月, 火, 木, 金 水	10:00～15:00 10:00～12:00
3401	丹南 北陸電力送配電(株)	〒915-0091 越前市高木町第11号16番地1	0778-23-4492	0778-23-1381	月～金	10:00～12:00
3484	敦賀 北陸電力送配電(株)	〒914-0051 敦賀市本町2丁目10-8	0770-25-8090	0770-25-2852	月～金	9:00～15:00

※1: 祝日、年末年始を除く
 ※2: 12:00～13:00は休憩時間



以上

